

PRECIO SYSTEMUTVECKLING AB (publ)

KVARTALSRAPPORT oktober- december 2013

BOKSLUTSKOMMUNIKÉ januari – december 2013



Kvartalet oktober – december 2013:

- Nettoomsättningen uppgick till 33,0 mkr (30,9).
- Rörelseresultatet (EBITA) blev 3,1 mkr (1,4).
- Rörelsemarginalen (EBITA) blev 9,5 % (4,5 %).
- Resultat efter skatt blev 2,4 mkr (0,8).
- Vinst per aktie efter skatt blev 0,32kr (0,11).
- Kassaflödet från den löpande verksamheten blev 4,3 mkr (1,1) vilket motsvarar 0,58 kr per aktie (0,15).

Helåret januari – december 2013:

- Nettoomsättningen uppgick till 112,3 mkr (111,6).
- Rörelseresultatet (EBITA) blev 3,9 mkr (6,0).
- Rörelsemarginalen (EBITA) blev 3,4 % (5,4 %).
- Resultat efter skatt blev 2,7 mkr (4,0).
- Vinst per aktie efter skatt blev 0,36 kr (0,53).
- Helåret har belastats med kostnader av engångskaraktär om 2,1 mkr.
- Kassaflödet från den löpande verksamheten blev 3,8 mkr (5,1) vilket motsvarar 0,51 kr per aktie (0,68).
- Ett utvecklingcenter har under året startats i Vietnam.
- Styrelsen avser föreslå årsstämman att för räkenskapsåret 2013 besluta om en utdelning om 0,25 (0,25) kr per aktie.

Precio Örebro
Fabriksgatan 24
702 23 Örebro
Tfn: 0771-44 00 80
Fax: 019-678 32 48

Precio Stockholm
Sveavägen 165
113 46 Stockholm
Tfn: 0771-44 00 80

Precio Eskilstuna
Rademachergatan 1
632 20 Eskilstuna
Tfn: 0771-44 00 80

Precio Borlänge
Sveagränd 1
784 33 Borlänge
Tfn: 0771-44 00 80

Precio Göteborg
Gårdatorget 2
412 50 Göteborg
Tfn: 0771-44 00 80

Precio Västerås
Pilgatan 25
721 30 Västerås
Tfn: 0771-44 00 88

VD har ordet

Omsättning och resultat i det fjärde kvartalet har förbättrats kraftigt jämfört med samma kvartal förra året. Det sista kvartalet 2012 var ett dåligt kvartal men nu är vi tillbaka på en normal nivå i linje med vår målsättning och ambitioner. Förbättringen beror på hög beläggning och en ändring av vårt tjänsteerbjudande. En större andel av våra intäkter kommer från paketerade och semi-paketerade lösningar. För kunderna innebär sådana lösningar snabbare realisering, lägre kostnader och mindre risk. Då våra paketeringar är gjorda för att kunna byggas på med tilläggsmoduler eller skräddarsydda anpassningar så kan lösningar byggas stegvis vilket förenklar för kunden i beslutssituationen. Min bedömning av utvecklingen under 2014 är att denna typ av leveranser kommer att öka. Kopplingen mellan direkt arbetad tid och intäkter kommer då att minska, vilket är positivt. Detta tillsammans med ökad volym inom support- och förvaltningsåtaganden kommer att motverka en svag utveckling av timpriser.

Min uppfattning om det generella efterfrågeläget är att vi har en ökad efterfrågan från privat sektor. Efterfrågan från offentlig sektor är oförändrad vilket innebär att vi kommer ha en ökande andel av vår omsättning från privat sektor.

Under 2013 har prisutvecklingen varit svagt positiv men nya ramavtal inom vissa delar av den offentliga sektorn kan komma att innebära sjunkande genomsnittliga timpriser. Att arbeta mer med helhetsåtaganden är ett sätt att möta detta men det kommer fortsatt finnas behov av specialistkompetens i form av resurser även inom den offentliga sektorn och det blir en utmaning för både oss som leverantör och kunden att lösa detta. Behovet av specialister är dock generellt stort och vi ser en klar ökning av efterfrågan inom privat sektor så totalt är bilden ljusare.

Partnerskapet med Microsoft är viktigt för oss och inför 2014 har vi höjt vår status inom området Application Development till guldnivå och blivit silverpartner inom Mobility. Vi har också behållit övriga partnernivåer där guldnivån inom Collaboration är särskilt glädjande då vi med detta befäster vår position som SharePoint specialister. Sammantaget är vi guldpartner inom två områden och silverpartner inom tre.

Precio har som mål att växa med lönsamhet. Vi bedömer att den negativa lönsamhetsutveckling som vi haft under 2012 och början på 2013 varaktigt vänts och att omsättningen och lönsamheten kommer att förbättras under 2014. En förutsättning för detta är att vi kan fortsätta ändra vårt tjänsteerbjudande mot med paketerade lösningar.

Stockholm den 14 februari 2014

Christer Johansson



Kvartal fyra och helåret i sammandrag

Intäkterna uppgick under det fjärde kvartalet 2013 till 33,0 mkr (30,9).

För helåret 2013 uppgick intäkterna till 112,3 mkr (111,6) vilket motsvarar en ökning med 0,6 procent jämfört med 2012.

Rörelseresultatet (EBITA) uppgick för kvartal 4 till 3,1 mkr (1,4) och för helåret redovisas 3,9 mkr (6,0).

I rörelseresultatet för fjärde kvartalet ingår avskrivningar enligt plan med totalt 0,3 mkr (0,3) och motsvarande för helåret var 1,5 mkr (1,0).

Resultatet efter finansnetto uppgick till under kvartal fyra till 3,1 mkr (1,3) och för helåret till 3,5 (5,7).

Resultat efter skatt uppgick under kvartal fyra till 2,4 mkr (0,8) och under helåret till 2,7 mkr (4,0).

Året inleddes med en låg nettoomsättning under första kvartalet och ett mycket svagt resultat, EBITA, som redovisades till -1,6 mkr. Poster av engångskaraktär belastade resultatet under första kvartalet 2013 med 2,1 mkr. Under kvartal två inleddes en successiv resultatförbättring som inneburit att Precio under kvartal två, tre och fyra 2013 redovisat högre rörelseresultat och rörelsemarginal än motsvarande kvartal 2012.

Investeringar

Investeringar under kvartal fyra har gjorts med 0,0 mkr (0,1) och under helåret med 0,6 mkr (0,9).

Likviditet och finansiell ställning

Kassaflödet under kvartal fyra från den löpande verksamheten före förändringar i rörelsekapital, blev 4,3 mkr (1,1). För helåret redovisas motsvarande 3,8 mkr (5,1)

Totalt kassaflöde blev under kvartal fyra blev 0,8 mkr (2,6) och under helåret 2,3 (3,0).

Likvida medel uppgick på balansdagen den 31 december 2013 till 12,4 mkr, jämfört med 10,1 mkr den 1 januari 2013.

Det egna kapitalet uppgick på balansdagen den 31 december 2013 till 71,5 mkr, jämfört med 70,7 mkr 1 januari 2013. Soliditeten uppgick på balansdagen den 31 december 2013 till 77 % jämfört med 79 % vid årets ingång.

PRECIOs aktie

Precios B-aktie är listad på NASDAQ OMX First North Premier.

Remium AB är likviditetsgarant för Precios B-aktie. Thenberg & Kinde Fondkommission är bolagets Certified Adviser enligt NASDAQ OMX First Norths krav.

Antalet utestående aktier per 31 december 2013 var 7 468 267 och av totala antalet aktier är 20 000 A-aktier. Antalet aktieägare var vid 2013 års utgång 1 233.

Bolaget har utestående teckningsoptioner som har emitterats till anställda inom Precio-koncernen. Antal utestående optioner uppgår per 31 december 2013 till 57 203 stycken som ger de anställda möjlighet att fram till och med den 31 mars 2014 teckna lika många B-aktier till en teckningskurs på 6,25 Kr. Utspädningseffekten om samtliga optioner utnyttjas motsvarar under en procent av totalt antal utestående aktier.

Styrelsen avser föreslå att årsstämman beslutar om en utdelning om 0,25 (0,25) kr per aktie för räkenskapsåret 2013. Förslaget ligger i linje med den utdelningspolicy som företaget har kommunicerat.

Verksamheten

Precio är ett konsult- och systemutvecklingsföretag med drygt 110 medarbetare i Borlänge, Göteborg, Örebro, Eskilstuna, Stockholm, Västerås och Ho Chi Minh City i Vietnam.

Precio utvecklar och tillhandahåller såväl paketerade som skräddarsydda IT-lösningar där förståelse för kundens verksamhet är en lika viktig utgångspunkt som teknik. På så sätt skapar vi affärsnytta, kostnadseffektivitet och verkligt värde för våra kunder. Precio har också lång erfarenhet av rådgivning och projektledning inom IT-området och erbjuder ett komplett utbud av tjänster inom bland annat mobilitet, informationshantering, integration och BI i form av specialisttjänster samt funktions- och förvaltningsåtaganden.

Precio är Microsoft Gold Partner inom områdena Collaboration and Content samt inom Application Development. Inom områdena Business Intelligence, Mobility och Application Integration är Precio Microsoft Silver Partner. Precio är också Microsoft Cloud Accelerate Partner.

Företagets kunder återfinns bland större företag och organisationer samt inom den offentliga sektorn. Uppdragsgivare inom den offentliga sektorn står för knappt 60 % av Precios försäljning. De största kunderna är statliga verk och myndigheter, samt större företag.



Segment

Företagets rörelse bedrivs vid kontor på sex orter i Sverige samt i Ho Chi Minh City i Vietnam. Integrationen och resursutbytet mellan kontoren är så omfattande att kriterierna för att redovisa segment inte är uppfyllda.

Medarbetare och organisation

Vid utgången av kvartalet var totalt 113 personer anställda inom Preciokoncernen och vid årets ingång var 104 personer anställda.

Styrelse och ledning

Vid årsstämman den 25 april 2013 omvaldes, för tiden intill nästa årsstämma har hållits, ledamöterna Joakim Alkman, Ove Larsson, Björn Pettersson, Kjell Sandin och Anders Tufvesson. Till ordförande utsågs fortsatt Björn Pettersson. Kjell Sandin utsågs till vice ordförande.

Christer Johansson är sedan 1 juni 2013 bolagets verkställande direktör.

Företagets ledningsgrupp utgörs av verkställande direktören, ekonomichefen och ytterligare 7 ledande befattningshavare.

Marknad och framtidsutsikter

På kort sikt är marknadsutsikterna goda och vi förutser ett bra kapacitetsutnyttjande under det första halvåret 2014. Efterfrågan och prisnivåer på längre sikt påverkas av utfallen i avslutade och pågående offentliga ramavtalsupphandlingar och är svårare att bedöma. Effekterna av upphandlingarna kommer att uppkomma successivt under 2014.

Inom SharePoint-området är det fortsatt goda marknadsutsikter. Det fokuserade marknadsarbete som genomförts mot internationella organisationer inom NGO-sektorn (Non Governmental Organisations) har lett till en mycket positiv respons i form av förstudier och offerter.

Microsofts framgångar med molntjänsterna Azure och Office 365 skapar nya intressanta affärsmöjligheter för oss. Vi erbjuder bl a paketerade intranätlösningar för SharePoint online, som ingår i Office 365. Denna typ av leverans attraherar nya kunder och leder till fler uppdrag.

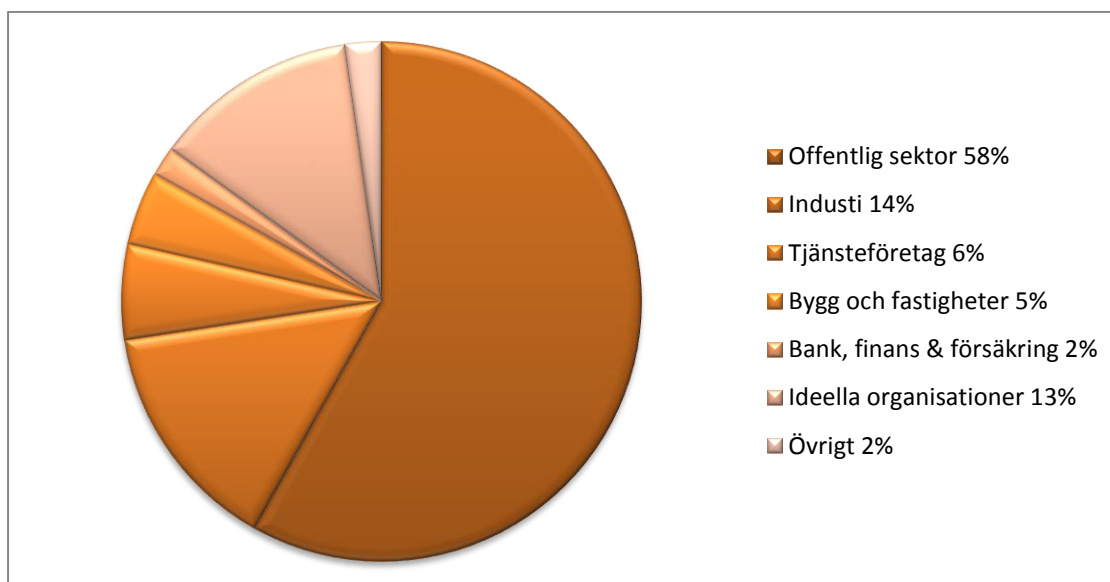
Våra uppdrag inom EPiServerområdet ökar. Det gäller både utökade uppdrag hos befintliga kunder och uppdrag hos nya kunder. Den största enskilda affären är med Trafikverket avseende Trafiken.nu som vi sedan januari har ett helhetsåttagande för.

Kombinationen av kompetens inom EPiServer och SharePoint har också visat sig vara en avgörande konkurrensfördel i andra vunna affärer.

En del av Precios leveranser sker inom områdena Integration och Business Intelligence (BI). De utgör idag en mindre, men starkt ökande, andel. Det är en mycket positiv utveckling och för att möta efterfrågan förstärker vi vår kompetens genom nyrekryteringar. Vi förstärker också vårt erbjudande inom Integration genom samarbeten med ledande internationella specialistföretag.

Precios kundstruktur har inte genomgått några större förändringar under 2013. Andelen intäkter från ideella organisationer har ökat med kunder som Hyresgästföreningen, Finska Röda Korset, Svenska Kyrkan och Diakonia. Andel till offentlig sektor har minskat något.

Försäljningen under året fördelat sig på följande sätt:




Risker och osäkerhetsfaktorer

Precios väsentligaste affärsrisker består av sjunkande timpriser och minskad efterfrågan på konsulttjänster samt svårigheten att attrahera och behålla kompetent personal.

Ingen förändring har inträffat vad gäller väsentliga risker och osäkerhetsfaktorer sedan senast lämnad årsredovisning för 2012 varför läsaren hänvisas till den redogörelse som lämnats på sidan 5 i den årsredovisningen.

Moderbolaget

Moderbolagets omsättning uppgick under kvartal fyra till 33,0 mkr (30,9) och under helåret till 112,3 mkr (111,5). Kvartalets rörelseresultat (EBITA) uppgick till 2,5 mkr (1,4) och för helåret 2013 till 3,5 mkr (5,9).



Moderbolagets resultat efter skatt redovisas för kvartal fyra till 1,4 mkr (0,1) och för helåret till 0,7 mkr (1,9).

I princip bedrivs hela koncernens verksamhet i moderbolaget men två rörelsedrivande dotterföretag betjänar moderbolaget med underkonsulttjänster. Skillnaderna mellan koncernens och moderbolagets resultat och ställning beror främst på skillnader i reglerna för hur goodwill skall redovisas vilket närmare redogörs för i Redovisningsprinciper i slutet av denna rapport

Stockholm den 14 februari 2014

Christer Johansson
Verkställande direktör
Precio Systemutveckling AB (publ)
Org.nr. 556347-2926

Denna rapport har inte varit föremål för granskning av bolagets revisor.


Kommande rapporteringstillfällen

Delårsrapport januari – mars 2014: 6 maj 2014
Delårsrapport april – juni 2014: 28 augusti 2014

Årsstämma för räkenskapsåret 1 januari – 31 december 2013 har bestämts till den 6 maj 2014 och kommer att hållas på företagets kontor i Stockholm.

Kallelse till stämman kommer att utgå i enlighet med bolagsordningen.

Bolagets årsredovisning för 2012 och tidigare år samt delårsrapporter finns för nedladdning på bolagets webbplats www.precio.se eller kan rekvireras från bolaget under adress, Fabriksgatan 24, 702 23 Örebro.



Koncernens resultaträkningar i sammandrag, Tkr	Okt-dec 2013	Okt-dec 2012	Jan-dec 2013	Jan-dec 2012
Nettoomsättning	32 967	30 883	112 347	111 563
Rörelsekostnader	-29 557	-29 320	-107 252	-104 889
Avskrivningar på materiella anläggningstillgångar	-285	-166	-1 225	-672
Rörelseresultat (EBITA)	3 125	1 396	3 870	6 001
Avskrivningar på immateriella anläggningstillgångar	-60	-101	-310	-365
Rörelseresultat (EBIT)	3 065	1 295	3 560	5 636
Finansiella poster	-1	-12	-28	50
Resultat efter finansiella poster	3 064	1 283	3 532	5 686
Minoritetsandel	-58	0	-35	0
Årets skatt	-603	-464	-783	-1 730
Resultat efter skatt	2 403	819	2 714	3 956
Övrigt totalresultat	0	0	0	0
Summa totalresultat för året	2 403	819	2 714	3 956
Resultat efter skatt per aktie				
Resultat efter skatt per aktie före utspädning, kr	0,32	0,11	0,36	0,53
Resultat per efter skatt per aktie efter utspädning, kr	0,32	0,11	0,36	0,53

**Koncernens balansräkningar i
sammandrag, Tkr****2013-12-31****2012-12-31****Tillgångar***Anläggningstillgångar:*

Goodwill	43 641	43 641
Övriga immateriella anläggningstillgångar	552	1 218
Materiella anläggningstillgångar	3 248	4 295
Summa anläggningstillgångar	47 441	49 154

Omsättningstillgångar:

Kundfordringar	27 811	26 687
Övriga fordringar	5 889	4 049
Kassa och bank	12 376	10 124
Summa omsättningstillgångar	46 076	40 860

Summa tillgångar**93 517****90 013****Eget kapital och skulder***Eget kapital:*

Aktiekapital	9 335	9 335
Reserver och balanserade vinstmedel	59 481	57 365
Årets resultat	2 714	3 956
Summa eget kapital	71 531	70 656

Minoritetsintresse	35	0
--------------------	----	---

Avsättningar och långfristiga skulder	1 296	1 932
---------------------------------------	-------	-------

Kortfristiga skulder	20 655	17 425
----------------------	--------	--------

Summa eget kapital och skulder**93 517****90 013**

Koncernens egna kapital i sammandrag, Tkr	Aktie- kapital	Reserver	Balanserade vinstmedel	Årets vinst	Summa
Ingående eget kapital 1 januari 2012	9 311	40 021	15 496	5 529	70 357
<i>Förändring i eget kapital Januari - september 2012</i>					
Omföring av föregående års vinst	0	0	5 529	-5 529	0
Periodens totalresultat	0	0	0	3 137	3 137
Återföring av temporär nedsättning	20	0	0	0	20
Aktieutdelning			-3 732		-3 732
Nyemission, ej registrerad	4	19	0		23
Incitamentsprogram	0	27	0	0	27
Utgående eget kapital 30 september 2012	9 335	40 067	17 293	3 137	69 832
<i>Förändring i eget kapital Oktober - december 2012</i>					
Periodens totalresultat	0	0	0	819	819
Incitamentsprogram	0	5	0	0	5
Utgående eget kapital 31 december 2012	9 335	40 072	17 293	3 956	70 656
<i>Förändring i eget kapital Januari - september 2013</i>					
Periodens totalresultat	0	0	0	311	311
Aktieutdelning	0	0	-1 867	0	-1 867
Omföring av föregående års vinst	0	0	3 956	-3 956	0
Omföring enligt beslut vid årsstämman 2013	0	-38 596	38 596	0	0
Incitamentsprogram	0	21	0	0	21
Utgående eget kapital 30 september 2013	9 335	1 497	57 977	311	69 121
<i>Förändring i eget kapital Oktober - december 2013</i>					
Periodens totalresultat	0	0	0	2 403	2 403
Incitamentsprogram	0	6	0	0	6
Förskjutning av eget kapital	0	341	-341	0	0
Utgående eget kapital 31 december 2013	9 335	1 844	57 637	2 714	71 531

Koncernens kassaflöde i sammandrag, Tkr	Okt- dec 2013	Okt- dec 2012	Jan- dec 2013	Jan- dec 2012
Kassaflöde från löpande verksamheten	4 319	1 129	3 788	5 071
Förändring av rörelsekapital	-3 501	1 451	952	2 614
Kassaflöde från investeringsverksamheten	447	-18	122	-722
Kassaflöde från finansieringsverksamheten	-493	-10	-2 610	-3 924
Förändring av likvida medel	773	2 553	2 252	3 040
Likvida medel vid årets början	11 604	7 571	10 124	7 084
Likvida medel vid periodens slut	12 376	10 124	12 376	10 124

Nyckeltal 2013

Samtliga nyckeltal avser koncernen

För helåret januari-december	2013	2012
Soliditet	76,5%	78,5%
Kassalikviditet	223,1%	239,7%
Räntabilitet på totalt kapital	5,3%	6,5%
Räntabilitet på sysselsatt kapital	6,9%	8,0%
Räntabilitet på eget kapital efter skatt	5,2%	5,6%
Rörelsemarginal för helåret (EBITA)	3,4%	5,4%
Rörelsemarginal för kvartalet okt-dec (EBITA)	9,5%	4,5%
Antal anställda per 31 december	113	104

Data per aktie för koncernen

För rapportperioden:	Okt-dec 2013	Okt-dec 2012	Jan-dec 2013	Jan-dec 2012
Vinst per aktie före skatt före utspädning	0,41 kr	0,17 kr	0,47 kr	0,76 kr
Vinst per aktie före skatt efter utspädning	0,41 kr	0,17 kr	0,47 kr	0,75 kr
Vinst per aktie efter skatt före utspädning	0,32 kr	0,11 kr	0,36 kr	0,53 kr
Vinst per aktie efter skatt efter utspädning	0,32 kr	0,11 kr	0,36 kr	0,53 kr
Genomsnittligt antal aktier före utspädning	7 468 267	7 468 267	7 468 267	7 466 433
Genomsnittligt antal aktier efter utspädning	7 535 673	7 547 505	7 537 000	7 546 740

Per balansdagen

	2013-12-31	2012-12-31
Eget kapital per aktie, kr	9,58 kr	9,46 kr
Utestående antal aktier före utspädning	7 468 267	7 468 267
Utestående antal aktier efter utspädning	7 533 473	7 546 740

Definitioner:


Räntabilitet på totalt kapital = (Resultat efter finansiella poster + Räntekostnader) / Genomsnittligt kapital

Räntabilitet på eget kapital = Resultat efter skatt / Genomsnittligt eget kapital

Vinst per aktie, kr = Årets resultat före skatt / Antal aktier

Vinst per aktie efter skatt, kr = Årets resultat efter skatt / Antal aktier

Eget kapital per aktie, kr = Eget kapital / Antal aktier



Moderbolagets resultaträkningar i sammandrag, Tkr	Okt-dec 2013	Okt-dec 2012	Jan-dec 2013	Jan-dec 2012
Nettoomsättning	32 967	30 883	112 347	111 548
Rörelsekostnader	-30 291	-29 317	-108 323	-105 169
Avskrivningar på materiella anläggningstillgångar	-143	-216	-528	-497
Rörelseresultat (EBITA)	2 533	1 350	3 496	5 882
Avskrivningar på immateriella anläggningstillgångar	-511	-428	-2 113	-2 043
Rörelseresultat (EBIT)	2 022	922	1 383	3 839
Finansiella poster	29	-5	91	74
Resultat efter finansiella poster	2 050	918	1 475	3 913
Bokslutsdispositioner	-12	-462	-12	-462
Årets skatt	-606	-341	-805	-1 583
Resultat efter skatt	1 433	114	658	1 867
Övrigt totalresultat	0	0	0	0
Summa totalresultat för året	1 433	114	658	1 867
Resultat efter skatt per aktie				
Resultat efterskatt per aktie före utspädning	0,19 kr	0,02 kr	0,09 kr	0,25 kr
Resultat efterskatt per aktie efter utspädning	0,19 kr	0,02 kr	0,09 kr	0,25 kr

**Moderbolagets balansräkningar
i sammandrag, Tkr**

2013-12-31 2012-12-31

Tillgångar

Anläggningstillgångar:

Goodwill	21 314	23 117
Övriga immateriella anläggningstillgångar	552	1 218
Materiella anläggningstillgångar	1 649	1 989
Aktier i dotterföretag	1 377	1 100
Summa anläggningstillgångar	24 892	27 424

Omsättningstillgångar:

Kundfordringar	27 811	27 811
Övriga fordringar	5 404	3 002
Kassa och bank	11 708	9 432
Summa omsättningstillgångar	44 923	40 245

Summa tillgångar 69 815 67 668

Eget kapital och skulder

Eget kapital:

Aktiekapital	9 335	9 335
Reserver och balanserade vinstmedel	38 666	38 666
Årets resultat	658	1 867
Summa eget kapital	48 660	49 868

Obeskattade reserver 452 462

Långfristiga skulder - -

Kortfristiga skulder 20 703 17 337

Summa eget kapital och skulder 69 815 67 668



Redovisningsprinciper

Precios koncernredovisning baseras på International Financial Reporting Standards (IFRS) sådana de antagits av EU. Koncernens delårsrapport har upprättats i enlighet med IAS 34 Delårsrapportering och Årsredovisningslagen. Delårsrapporten för moderbolaget har upprättats i enlighet med Årsredovisningslagens 9 kapitel och Rådet för Finansiell Rapporterings rekommendation RFR 2 Redovisning i juridiska personer.

Ändrade eller nya standarder, tolkningar samt uttalanden från normgivande organ för IFRS inom EU som trätt i kraft från 1 januari 2013 har inte haft någon inverkan på koncernens finansiella rapportering. Precio bedömer att EU:s antagande av IFRS 10 och IFRS12 som gäller för räkenskapsår som påbörjas från och med den 1 januari 2013 inte har föranlett några ändrade eller utökade upplysningskrav i de finansiella rapporter som företaget offentliggör.

Koncernens och moderbolagets goodwill i balansräkningarna.

Trots att Precios rörelse nästan uteslutande bedrivs i moderbolaget redovisar koncernen och moderbolaget ett rörelseresultat som skiljer sig från varandra. I dotterföretagen finns vissa intäkter och kostnader men den huvudsakliga orsaken till skillnader i resultat mellan moderbolaget och koncernen ligger i att den finansiella rapporteringen styrs av delvis olika regelverk vilket redogörs för ovan. För Precios del innebär skillnaderna i regelverk att den goodwill som moderbolaget förvärvade år 2005 skrivs av fortlöpande i moderbolaget med en nyttjandeperiod om 20 år. I koncernen sker ingen sådan systematisk avskrivning utan minst en gång årligen sker en prövning av värdet på goodwillposten i en s.k. impairment test. Om en sådan visar att det redovisade värdet överstiger det värde på rörelsens tillgångar som framräknas vid nedskrivningsprövningen ska en nedskrivning av värdet på goodwill göras i koncernen. I annat fall sker ingen förändring av värdet i koncernens balansräkning. Den årliga avskrivningen av goodwill i moderbolaget är 1 803 tkr vilket per kvartal betyder 451 tkr.

Vid upprättande av koncernens och moderbolagets delårsrapport och bokslutskommuniké har i övrigt samma redovisningsprinciper och beräkningsmetoder använts som vid upprättande av Precios årsredovisning för 2012. Redogörelse för dessa lämnas på sidan 18-19 i denna årsredovisning.

Läsare som önskar ta del av redovisningsprinciper i årsredovisningen för 2012 kan hämta dessa från Precios hemsida www.precio.se eller rekvirera från bolaget under adress Precio Systemutveckling AB, Fabriksgatan 24, 702 23 Örebro.