

PRECIO SYSTEMUTVECKLING AB (publ)

BOKSLUTSKOMMUNIKÉ 2012

ÅRET I SAMMANDRAG (*)

- Nettoomsättningen uppgick till 111,6 Mkr (100,8).
- Rörelseresultatet blev 5,6 Mkr (6,2).
- Rörelsemarginal 5,4 % (6,4 %)
- Resultat efter finansiella poster 5,7 Mkr (6,2).
- Resultat efter skatt blev 4,0 Mkr (4,5).
- Vinst per aktie efter skatt 0,53 Kr (0,60).
- Styrelsens föreslår aktieutdelning med 0,25 kr (0,50) per aktie, totalt 1,9 Mkr.
- Beslut på årsstämma om bemyndigande för styrelsen att emittera upp till 800 000 B-aktier.
- Etablering i Vietnam är påbörjad.

KVARTALET OKTOBER – DECEMBER 2012

- Nettoomsättningen uppgick till 30,9 Mkr (30,9).
- Rörelseresultatet blev 1,3 Mkr (3,2).
- Rörelsemarginal 4,5 % (10,4 %)
- Resultat efter skatt blev 0,8 Mkr (2,3).
- Vinst per aktie efter skatt 0,11 Kr (0,31).

(*) Det räkenskapsår som slutade 31 december 2011 omfattade tiden 1 juli 2010 – 31 december 2011. För att underlätta för läsaren av denna rapport avser de jämförelsetal som redovisas under ÅRET I SAMMANDRAG ovan 1 januari – 31 december 2011. Samtliga nyckeltal redovisas också för tiden 1 januari – 31 december 2011. I resultaträkningarna och kassaflödesanalyserna redovisas jämförelseåret med såväl hela räkenskapsåret 1 juli 2010 – 31 december 2011 som delåret 1 januari – 31 december 2011.



Precio Örebro
Fabriksgränd 24
702 23 Örebro
Tfn: 0771-44 00 80
Fax: 019-678 32 48

Precio Stockholm
Sveavägen 165
113 46 Stockholm
Tfn: 0771-44 00 80

Precio Eskilstuna
Rademachergatan 1
632 20 Eskilstuna
Tfn: 0771-44 00 80

Precio Borlänge
Sveagränd 1
784 33 Borlänge
Tfn: 0771-44 00 80

Precio Göteborg
Gårdatorget 2
412 50 Göteborg
Tfn: 0771-44 00 80

Precio Västerås
Pilgatan 25
721 30 Västerås
Tfn: 0771-44 00 80

info@precio.se
www.precio.se

VD har ordet

Det sista kvartalet blev inte i linje med våra förväntningar. Vi lyckades inte komma till rätta med en av våra regioners problem utan fick där istället under perioden en försämrad utveckling av debiteringsgraden. Detta bland annat på grund av att några av våra kunder delvis införde oförutsedda utvecklingsstopp under november och december. Sammantaget med planerade julleddigheter blev marginaleffekten betydande negativ för perioden och årets resultat. Återhållsamheten kring investeringar och konsultinköp har hitintills dock varit regionala, då bl.a. Stockholm fortsatt visat god efterfrågan.

Under året ökade omsättningen med 11% med en rörelsemarginal på 5,4%, vilket innebär att vi inte kunnat växa med den lönsamhet vi har satt som mål.

Mot bakgrund av de för närvarande regionala skillnaderna på efterfrågan är fokus att öka lönsamheten regionalt genom att balansera verksamheten så att vi når våra resultatmål på bolagsnivå. Vår strategi att växa organiskt i närhet till våra kunder kvarstår men under 2013 ser vi att denna tillväxt i såväl antal anställda specialister såsom omsättningsmässigt kommer variera mer regionalt.

Många av Precios specialister har genom uppdrag hos våra kunder lång och djup erfarenhet att bedriva framgångsrika offshore leveranser både avseende projekt och förvaltning. I syfte att kunna tillgodose våra kunders efterfrågan på denna leveransform men i Precios regi har vi därför under kvartalet påbörjat etableringen av ytterligare ett kontor i Ho Chi Minh City i Vietnam.

Vårt strategiska arbete med att öka försäljning till intresse- och ideella organisationer har gått bra och har goda möjligheter till ytterligare tillväxt under 2013. Parallellt med detta har vi under perioden även förstärkt vår säljorganisation.

Vi ser även fortsatt god efterfrågan och tillväxt inom informationshantering och samarbete där Microsofts lansering under våren av SharePoint 2013 tillsammans med Office365 kommer ytterligare driva nya affärsmöjligheter inom området. Även inom mobila lösningar samt integration ser vi ett ökat kundintresse. I kombination med våra gjorda investeringar i form av kompetensuppbyggnad och dokumenterade leveranserfarenhet inom Microsoft Azure, eller s.k. Cloud Applications, kan dessa lösningsområden ge mycket intressanta möjligheter under 2013.

De regionala skillnader vi sett under sista kvartalet 2012 tillsammans med det rådande konjunkturläge gör det svårt att bedöma hur efterfrågan kommer påverkas. Men tillväxtförutsättningarna för 2013 kommer i större utsträckning vara påverkade av region och kompetensområde.

Eskilstuna den 15 februari 2013

Per Melin



Året i sammandrag

Intäkterna uppgick till 111,6 Mkr (100,8) under räkenskapsåret, vilket är en ökning med 11 procent jämfört med motsvarande period föregående räkenskapsår.

Rörelseresultatet uppgick till 5,6 Mkr (6,2) under räkenskapsåret. Det är en minskning med 10 procent.

I rörelseresultatet för året ingår avskrivningar enligt plan med totalt 1,0 Mkr (0,9).

Resultatet efter finansnetto uppgick till 5,7 Mkr (6,2).

Resultat efter skatt blev 4,0 Mkr (4,5).

Bolaget har under kvartal 4 påbörjat etableringen av ett kontor i Ho Chi Minh City i Vietnam.

Kvartalet i sammandrag

Intäkterna uppgick under det fjärde kvartalet 2012 till 30,9 Mkr (30,9).

Rörelseresultatet uppgick till 1,3 Mkr (3,2) under kvartalet. Det är en minskning med 59 procent.

I rörelseresultatet för kvartalet ingår avskrivningar med totalt 0,3 Mkr (0,3),

Resultatet efter finansnetto uppgick till 1,3 Mkr (3,2).


Kvartalet har präglats av en något lägre beläggning men högre timpriser jämfört samma kvartal 2011. Rörelsekostnaderna var högre jämfört med samma kvartal 2011. En kalendereffekt med två färre arbetsdagar jämfört med samma kvartal 2011 har också påverkat resultatet.

Investeringar

Inga investeringar har gjorts under kvartalet och inte heller under samma kvartal 2011. Under hela räkenskapsåret var investeringarna 0,7 Mkr (0,9) Mkr.

Likviditet och finansiell ställning

Kvartalets kassaflöde från den löpande verksamheten före förändringar i rörelsekapital, blev på koncernnivå, 1,1 Mkr (2,8) och för hela räkenskapsåret redovisades 5,1 Mkr (5,4).



Totalt kassaflöde blev under kvartalet 2,5 Mkr (0,0) samt under räkenskapsåret 3,0 Mkr (2,7). Likvida medel uppgick på balansdagen 31 december 2012 till 10,1 Mkr, jämfört med 7,1 Mkr vid räkenskapsårets ingång.

Det egna kapitalet uppgick vid räkenskapsårets slut till 70,6 Mkr, jämfört med 70,3 Mkr vid räkenskapsårets ingång. Under 2012 har bolaget lämnat aktieutdelning med 3,7 Mkr vilket var oförändrat jämfört med föregående räkenskapsår.

Soliditeten uppgick på balansdagen till 81 % (80 %).

PRECIOs aktie

Precios B-aktie är listad på NASDAQ OMX First North Premier.

Remium AB är likviditetsgarant för Precios B-aktie. Thenberg & Kinde Fondkommission är bolagets Certified Adviser enligt NASDAQ OMX First Norths krav.

Antalet utestående aktier vid räkenskapsårets utgång var 7 468 267 av det totala antalet aktier är 20 000 A-aktier. Antalet aktieägare var vid årets utgång cirka 1 350.

Bolaget har utestående teckningsoptioner som har emitterats till anställda inom Precio-koncernen. 3 669 stycken av optionerna utnyttjades under räkenskapsåret för att teckna aktier. Med anledning av detta har därför 3 669 B-aktier nyemitterats under juli 2012. Teckningskursen var 6,25 Kr. Moderbolaget tillfördes genom emissionen 23 Tkr varav 4 Tkr som aktiekapital.


Efter nyemissionen i juli 2012 återstår 78 473 stycken teckningsoptioner som ger de anställda fortsatt möjlighet att fram till och med den 31 mars 2014 teckna lika många B-aktier till en teckningskurs på 6,25 Kr.

Styrelsen föreslår en utdelning på 0,25 kronor per aktie för aktieägarna att ta ställning till på årsstämma den 25 april 2013.

Vid årsstämman den 3 maj 2012 beslöts om ett bemyndigande för styrelsen att emittera upp till 800 000 med avvikelse från aktieägarnas företrädesrätt. Detta bemyndigande kvarstår till årsstämman den 25 april 2013 och har ännu inte tagits i anspråk.

Verksamheten

Precio är specialiserat på informationshantering och systemutveckling i Microsoft-miljö och är Microsoft Partner.



Precio är Gold Partner inom området Portals and Collaboration. För områdena Content Management, Web Applications och Application Integration är Precio Silver Partner. Under kvartal 4 har Precios dessutom blivit Silver Partner inom Business Intelligence.

Precio är också Microsoft Cloud Accelerate Partner och Windows Azure Circle Partner.

Precios verksamhet har bedrivits från företagets kontor i Borlänge, Eskilstuna, Göteborg, Stockholm och Örebro. Den första februari 2012 öppnade Precio dessutom ett kontor i Västerås. För att bredda Precios erbjudande pågår förberedelser för att öppna ett sjunde kontor i Ho Chi Minh City i Vietnam.

Precios kunder utgörs av större företag och organisationer samt inom den offentliga sektorn. Uppdragsgivare inom den offentliga sektorn står för drygt hälften av Precios försäljning och de största kunderna är statliga verk och myndigheter, samt större företag.

Segment

Företagets rörelse har under året bedrivits vid kontor på sex orter i Sverige. Integrationen och resursutbytet mellan kontoren är så omfattande att kriterierna för att redovisa segment inte är uppfyllda.

Medarbetare och organisation

Vid utgången av räkenskapsåret var totalt 104 personer (104) anställda inom Precio-koncernen. Medelantal anställda har varit 100 (98).

Styrelse och ledning

Vid årsstämman den 3 maj 2012 omvaldes, för tiden intill nästa årsstämma har hållits, ledamöterna Kjell Sandin, Joakim Alkman, Ove Larsson, Björn Pettersson och Anders Tufvesson. Till ordförande för utsågs Björn Pettersson som ersatte Kjell Sandin vilken i stället utsågs till vice ordförande.

Per Melin är sedan 2008 bolagets verkställande direktör. Företagets ledningsgrupp utgörs av verkställande direktören, ekonomichefen och ytterligare 7 ledande befattningshavare.

Marknad och framtidsutsikter

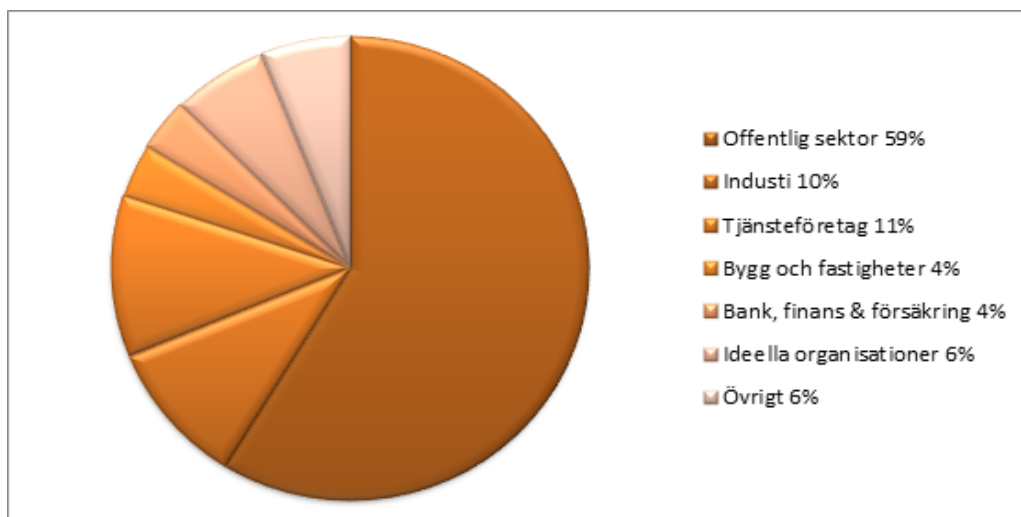
Bolaget hade en total ökning av omsättningen med 11 %. En viss omfördelning i uppdragsstrukturen har skett under året där ideella organisationer svarat för 6 % av årets intäkter. Samtidigt har intäkterna från kunder inom den offentliga sektorn ökat något mer

än från övriga kundkategorier och efterfrågan från kunder inom offentlig sektor bedöms som fortsatt god och bland annat genom de ramavtal som bolaget har. Från industrikunder var efterfrågan stabil fram till tidig höst men en försvagning inträffade under det fjärde kvartalet.

Inom området Portals and Collaboration fortsätter Precio att vara ett av Sverige ledande specialistföretag. Företagets leveranskapacitet inom EpiServer har ytterligare förstärkts under 2012.

Precio fortsätter sin inriktning på rekrytering av konsulter med specialistkompetens och djup erfarenhet inom sina lösningsområden. Samtidigt kan konstateras att kundernas krav på de konsulter som ska anlitas i uppdragen skärps vilket leder till ökade krav på våra medarbetares utbildningsnivå och företagets förmåga erbjuda en kontinuerlig fortbildning. Precio har därför i detta avseende ökat sina satsningar under 2012.

Försäljningen under det gångna året fördelade sig på följande sätt:



Målet för 2013 är att fortsätta växa såväl personellt som omsättningsmässigt. Företaget har därför under året förstärkt sin säljorganisation och etableringen av ett ytterligare kontor i Ho Chi Minh City i Vietnam syftar till att kunna erbjuda kunderna del av våra lösningar off-shore. I den bokslutskommuniké som lämnades efter det förra räkenskapsåret underströk vi samtidigt vikten av att vara lokaliserade nära den geografiska marknad vi arbetar på. Av den orsaken fortsätter företagets sin strävan att öppna fler kontor i Sverige och under 2012 etablerades ett nytt kontor i Västerås.

Mot bakgrund av rådande konjunkturläge och de osäkra utsikter som det medför bedömer Precio att tillväxtförutsättningarna för 2013 är begränsade. Företagets mål om en tillväxttakt på 20 % och en rörelsemarginal på 10 % över en treårsperiod kvarstår emellertid.



Risker och osäkerhetsfaktorer

Precios väsentliga affärsrisker består av sjunkande timpriser och minskad efterfrågan på konsulttjänster samt svårigheten att attrahera och behålla kompetent personal.

Den makroekonomiska situationen med en pågående konjunkturedgång påverkar även Precio där vi ser en viss försvagning av efterfrågan från större företag. Från kunderna inom den offentliga sektorn, där huvudelen av Precios uppdragsgivare återfinns, har ännu ingen påtaglig förändring i efterfrågan inträffat.

I övrigt har ingen förändring skett vad gäller väsentliga risker och osäkerhetsfaktorer sedan senast lämnad årsredovisning varför vi hänvisar till den redogörelse som lämnats där.

Moderbolaget

Moderbolagets omsättning under kvartalet uppgick till 30,9 Mkr (30,9), under räkenskapsåret 111,5 Mkr (100,8) varav 0,0 Mkr (0,0) utgörs av transaktioner med övriga koncernbolag. Rörelseresultatet under kvartalet uppgick till 0,9 Mkr (2,7), under räkenskapsåret till 3,8 Mkr (4,2).

I princip bedrivs hela koncernens verksamhet i moderbolaget. Skillnaderna mellan koncernens och moderbolagets redovisning beror främst på skillnader i reglerna för hur goodwill skall redovisas.

Eskilstuna den 15 februari 2013


Per Melin
Verkställande direktör
Precio Systemutveckling AB (publ)
Org.nr. 556347-2926

Denna bokslutskommuniké har inte granskats av bolagets revisor.

Kommande rapporteringstillfällen

Kvartalsrapport januari–mars 2013:	25 april 2013
Kvartalsrapport april– juni 2013:	28 augusti 2013

Årsstämma för räkenskapsåret 2012 kommer att hållas den 25 april 2013 på bolagets kontor i Stockholm.
Kallelse kommer att utgå i enlighet med bolagsordningen.



Den fullständiga årsredovisningen för Precio Systemutveckling AB kommer att finnas tillgänglig i början av april 2013 på bolagets kontor, Fabriksgatan 24, 702 23 Örebro och webbplatsen www.precio.se.

Årsredovisningen utsändes till de aktieägare som begär det och som uppger sin postadress.

Koncernens resultaträkningar i sammandrag, Tkr

	Jan-dec 2012	Jul 2010- Dec 2011	Jan-dec 2011
	12 månader	18 månader	12 månader
Nettoomsättning	111 563	140 143	100 840
Rörelsekostnader	-104 889	-131 227	-93 784
Avskrivningar på materiella anläggningstillgångar	-672	-791	-557
Rörelseresultat (EBITA)	6 001	8 125	6 499
Avskrivningar på immateriella anläggningstillgångar	-365	-490	-341
Rörelseresultat (EBIT)	5 636	7 635	6 158
Övrigt finansnetto	50	18	4
Resultat efter finansiella poster	5 686	7 653	6 162
Årets skatt	-1 730	-2 124	-1 681
Resultat efter skatt	3 956	5 529	4 481
Övrigt totalresultat	0	0	0
Summa totalresultat för året	3 956	5 529	4 481
Resultat per aktie			
Resultat per aktie före utspädning, kr	0,53	0,74	0,60
Resultat per aktie efter utspädning, kr	0,53	0,74	0,60

Koncernens resultaträkningar i sammandrag, Tkr

	Okt-dec 2012	Okt-dec 2011
Nettoomsättning	30 883	30 933
Rörelsekostnader	-29 320	-27 520
Avskrivningar på materiella anläggningstillgångar	-166	-191
Rörelseresultat (EBITA)	1 396	3 222
Avskrivningar på immateriella anläggningstillgångar	-101	-60
Rörelseresultat (EBIT)	1 295	3 162
Övrigt finansnetto	-12	6
Resultat efter finansiella poster	1 283	3 168
Årets skatt	-464	-820
Resultat efter skatt	819	2 348
Övrigt totalresultat	0	0
Summa totalresultat för kvartalet	819	2 348
Resultat per aktie		
Resultat per aktie före utspädning, kr	0,11	0,31
Resultat per aktie efter utspädning, kr	0,11	0,31

**Koncernens balansräkningar i
sammandrag, Tkr**

2012-12-31

2011-12-31

Tillgångar

Anläggningstillgångar:

Goodwill	43 641	43 641
Övriga immateriella anläggningstillgångar	1 218	937
Materiella anläggningstillgångar	2 044	2 640
Summa anläggningstillgångar	46 902	47 218

Omsättningstillgångar:

Kundfordringar	26 687	29 769
Övriga fordringar	4 049	4 263
Kassa och bank	10 124	7 084
Summa omsättningstillgångar	40 860	41 116

Summa tillgångar

87 762

88 334

Eget kapital och skulder

Eget kapital:

Aktiekapital	9 335	9 311
Reserver och balanserade vinstmedel	57 365	55 437
Årets resultat	3 956	5 529
Summa eget kapital	70 656	70 277

Långfristiga skulder 61 276

Kortfristiga skulder 17 044 17 782

Summa eget kapital och skulder

87 762

88 334

Koncernens egna kapital i sammandrag, Tkr	Aktiekapital	Reserver	Balanserade	Årets	Summa
			vinstmedel	vinst	
Ingående eget kapital 1 januari 2011	9 280	39 873	15 496	1 047	65 696
<i>Förändring i eget kapital Januari - september 2011</i>					
Periodens totalresultat	0	0	0	2 134	2 134
Nyemission	31	204	0	0	235
Incitamentsprogram	0	-39	0	0	-39
Utgående eget kapital 30 september 2011	9 311	40 038	15 496	3 181	68 026
<i>Förändring i eget kapital Oktober - december 2011</i>					
Periodens totalresultat	0	0	0	2 348	2 348
Incitamentsprogram	0	-17	0	0	-17
Utgående eget kapital 31 december 2011	9 311	40 021	15 496	5 529	70 357
<i>Förändring i eget kapital Januari - september 2012</i>					
Periodens totalresultat	0	0	0	3 137	3 137
Omföring av föregående års vinst	0	0	5 529	-5 529	0
Återföring av temporär nedsättning	20	0	0	0	20
Lämnad utdelning	0	0	-3 732	0	-3 732
Nyemission	4	19	0	0	23
Incitamentsprogram	0	27	0	0	27
Utgående eget kapital 30 september 2012	9 335	40 067	17 293	3 137	69 832
<i>Förändring i eget kapital Oktober - december 2012</i>					
Periodens totalresultat	0	0	0	819	819
Incitamentsprogram	0	5	0	0	5
Utgående eget kapital 31 december 2012	9 335	40 072	17 293	3 956	70 656

Koncernens kassaflöde i sammandrag, Tkr	Jan-dec	Jul 2010-	Jan-dec
	2012	Dec 2011	2011
	12 månader	18 månader	12 månader
Kassaflöde från löpande verksamheten	5 071	7 313	5 438
Förändring av rörelsekapital	2 614	-6 566	-1 705
Kassaflöde från investeringsverksamheten	-722	-1 252	-936
Kassaflöde från finansieringsverksamheten	-3 924	-4 006	-144
Förändring av likvida medel	3 040	-4 511	2 653
Likvida medel vid årets början	7 084	11 595	4 431
Likvida medel vid årets slut	10 124	7 084	7 084

Koncernens kassaflöde i sammandrag, Tkr	Okt-dec	Okt-dec
	2012	2011
Kassaflöde från löpande verksamheten	1 129	2 781
Förändring av rörelsekapital	1 451	-2 681
Kassaflöde från investeringsverksamheten	-18	-2
Kassaflöde från finansieringsverksamheten	-10	-75
Förändring av likvida medel	2 553	23
Likvida medel vid kvartalets början	7 571	7 061
Likvida medel vid kvartalets slut	10 124	7 084

Nyckeltal för koncernen

	2012-12-31	2011-12-31
Soliditet	80,5%	79,6%
Kassalikviditet	239,7%	231,2%
Räntabilitet på totalt kapital	6,5%	7,4%
Räntabilitet på sysselsatt kapital	8,1%	9,1%
Räntabilitet på eget kapital efter skatt	5,6%	6,6%
Rörelsemarginal helåret	5,1%	6,1%
Rörelsemarginal kvartalet	4,2%	10,2%
Antal anställda vid årets slut	104	104

Data per aktie för koncernen

	2012-12-31	2011-12-31
<i>Hela räkenskapsåret</i>		
Vinst per aktie före skatt, kr	0,76 kr	0,83 kr
Vinst per aktie efter skatt, kr	0,53 kr	0,60 kr
<i>Kvartalet</i>		
Vinst per aktie före skatt, kr	0,17 kr	0,42 kr
Vinst per aktie efter skatt, kr	0,11 kr	0,31 kr
Eget kapital per aktie, kr	9,46 kr	9,41 kr
Utestående antal aktier före utspädning	7 468 267	7 464 598
Utestående antal aktier efter utspädning	7 468 267	7 464 598
<i>Hela räkenskapsåret</i>		
Genomsnitt antal aktier före utspädning	7 466 433	7 457 789
Genomsnitt antal efter utspädning	7 466 433	7 457 789
<i>Kvartalet</i>		
Genomsnitt antal aktier före utspädning	7 468 267	7 464 598
Genomsnitt antal efter utspädning	7 468 267	7 464 598

Definitioner:

Räntabilitet på totalt kapital = (Resultat efter finansiella poster + Räntekostnader) / Genomsnittligt totalt kapital

Räntabilitet på eget kapital = Resultat efter skatt / Genomsnittligt eget kapital

Vinst per aktie, kr = Årets resultat före skatt / Antal aktier

Vinst per aktie efter skatt, kr = Årets resultat efter skatt / Antal aktier

Eget kapital per aktie, kr = Eget kapital / Antal aktier

Moderbolagets resultaträkningar i sammandrag, Tkr

	Jan-dec 2012	Jul 2010- Dec 2011	Jan-dec 2011
	12 månader	18 månader	12 månader
Nettoomsättning	111 548	140 054	100 793
Rörelsekostnader	-105 169	-131 733	-94 183
Avskrivningar på materiella anläggningstillgångar	-497	-341	-257
Rörelseresultat (EBITA)	5 882	7 980	6 353
Avskrivningar på immateriella anläggningstillgångar	-2 043	-3 195	-2 144
Rörelseresultat (EBIT)	3 838	4 785	4 209
Övrigt finansnetto	74	-137	-167
Resultat efter finansiella poster	3 913	4 648	4 042
Bokslutsdispositioner	-462	5	5
Årets skatt	-1 583	-1 991	-1 548
Resultat efter skatt	1 867	2 663	2 500
Övrigt totalresultat	0	0	0
Summa totalresultat för året	1 867	2 663	2 500
Resultat per aktie			
Resultat per aktie före utspädning	0,25	0,36	0,33
Resultat per aktie efter utspädning	0,25	0,36	0,33

Moderbolagets resultaträkningar i sammandrag, Tkr

	Okt-dec 2012	Okt-dec 2011
Nettoomsättning	30 883	30 921
Rörelsekostnader	-29 317	-28 000
Avskrivningar på materiella anläggningstillgångar	-216	-191
Rörelseresultat (EBITA)	1 350	2 730
Avskrivningar på immateriella anläggningstillgångar	-428	-60
Rörelseresultat (EBIT)	922	2 670
Övrigt finansnetto	-5	-188
Resultat efter finansiella poster	918	2 482
Bokslutsdispositioner	-462	5
Årets skatt	-341	-688
Resultat efter skatt	114	1 799
Övrigt totalresultat	0	0
Summa totalresultat för kvartalet	114	1 799
Resultat per aktie		
Resultat per aktie före utspädning	0,02	0,24
Resultat per aktie efter utspädning	0,02	0,24



Moderbolagets balansräkningar i sammandrag, Tkr	2012-12-31	2011-12-31
---	------------	------------

Tillgångar

Anläggningstillgångar:

Goodwill	23 117	24 920
Övriga immateriella anläggningstillgångar	1 218	937
Materiella anläggningstillgångar	1 989	2 060
Aktier i dotterföretag	1 100	1 100
Summa anläggningstillgångar	27 424	29 017

Omsättningstillgångar:

Kundfordringar	26 687	29 762
Övriga fordringar	4 126	4 233
Kassa och bank	9 432	6 587
Summa omsättningstillgångar	40 245	40 581

Summa tillgångar **67 668** **69 598**

Eget kapital och skulder

Eget kapital:

Aktiekapital	9 335	9 311
Reserver och balanserade vinstmedel	38 666	39 637
Årets resultat	1 867	2 663
Summa eget kapital	49 868	51 611

Obeskattade reserver 462 -

Långfristiga skulder - -

Kortfristiga skulder 17 337 17 988

Summa eget kapital och skulder **67 668** **69 598**

Moderbolagets egna kapital i sammandrag, Tkr	Aktiekapital	Reserv- fond	Överkurs- fond	Balanserade vinstmedel	Årets vinst	Summa
Ingående eget kapital 1 januari 2011	9 280	38 596	893	23	163	48 955
<i>Förändring i eget kapital Januari - september 2011</i>						
Periodens totalresultat	0	0	0	0	701	701
Nyemission	51		205	0	0	256
Utgående eget kapital 30 september 2011	9 331	38 596	1 098	23	864	49 912
<i>Förändring i eget kapital Oktober - december 2011</i>						
Periodens totalresultat	0	0	0	0	1 799	1 799
Temporär nedsättning av aktiekapitalet (*)	-20	0	0	0	0	-20
Utgående eget kapital 31 december 2011	9 311	38 596	1 098	23	2 663	51 691
<i>Förändring i eget kapital Januari - september 2012</i>						
Periodens totalresultat	0	0	0	0	1 753	1 753
Omföring av föregående års vinst	0	0	0	2 663	-2 663	0
Återföring av temporär nedsättning av aktiekapitalet (*)	20	0	0	0	0	20
Lämnad utdelning	0	0	-1 046	-2 686	0	-3 732
Nyemission	4	0	18	0	0	22
Utgående eget kapital 30 september 2012	9 335	38 596	70	0	1 753	49 754
<i>Förändring i eget kapital Oktober - december 2012</i>						
Periodens totalresultat	0	0	0	0	114	114
Utgående eget kapital 31 december 2012	9 335	38 596	70	0	1 867	49 868

Moderbolagets kassaflöde i sammandrag, Tkr	Jan-dec 2012	Jul 2010- Dec 2011	Jan-dec 2011
	12 månader	18 månader	12 månader
Kassaflöde från löpande verksamheten	4 800	6 780	5 097
Förändring av rörelsekapital	2 702	-6 271	-1 391
Kassaflöde från investeringsverksamheten	-947	-1 252	-936
Kassaflöde från finansieringsverksamheten	-3 709	-3 759	-47
Förändring av likvida medel	2 845	-4 501	2 724
Likvida medel vid årets början	6 587	11 088	3 863
Likvida medel vid årets slut	9 432	6 587	6 587

Moderbolagets kassaflöde i sammandrag, Tkr	Okt-dec 2012	Okt-dec 2011
Kassaflöde från löpande verksamheten	1 150	2 781
Förändring av rörelsekapital	1 649	-2 681
Kassaflöde från investeringsverksamheten	-242	-2
Kassaflöde från finansieringsverksamheten	-20	-75
Förändring av likvida medel	2 536	23
Likvida medel vid kvartalets början	6 896	7 061
Likvida medel vid kvartalets slut	9 432	7 084

Redovisningsprinciper

Precios koncernredovisning baseras på International Financial Reporting Standards (IFRS) sådana de antagits av EU. Koncernens delårsrapport har upprättats i enlighet med IAS 34 Delårsrapportering och Årsredovisningslagen. Delårsrapporten för moderbolaget har upprättats i enlighet med Årsredovisningslagen och Rådet för Finansiell Rapportering rekommendation RFR 2 Redovisning i juridiska personer.

Ändrade eller nya standarder, tolkningar samt uttalanden från normgivande organ för IFRS inom EU som trätt i kraft från 1 januari 2012 har inte haft någon inverkan på koncernens finansiella rapportering eftersom dessa inte varit relevanta för Precio i nuvarande situation.

Koncernens och moderbolagets goodwill i balansräkningarna.

Trots att Precios rörelse nästan uteslutande bedrivs i moderbolaget redovisar koncernen och moderbolaget rörelseresultat som skiljer sig från varandra. I dotterföretagen finns vissa intäkter och kostnader men den huvudsakliga orsaken till skillnader i resultat mellan moderbolaget och koncernen ligger i att den finansiella rapporteringen styrs av delvis olika regelverk vilket redogörs för ovan. För Precios del innebär skillnaderna i regelverk att den goodwill som moderbolaget förvärvade år 2005 skrivs av fortlöpande i moderbolaget med en nyttjandeperiod om 20 år. I koncernen sker ingen sådan systematisk avskrivning utan minst en gång årligen sker en prövning av värdet på goodwillposten i en s.k. impairment test. Om en sådan visar att det redovisade värdet överstiger det värde på rörelsens tillgångar som framräknas vid nedskrivningsprövningen ska en nedskrivning av värdet på goodwill göras i koncernen. I annat fall sker ingen förändring av värdet i koncernens balansräkning. Den årliga avskrivningen av goodwill i moderbolaget är 1 803 tkr dvs per kvartal 451 tkr. Vid de nedskrivningsprövningar som har gjorts har det framräknade värdet på goodwill hittills överstigit det redovisade värdet innebärande att koncernens resultat inte har belastats med någon nedskrivning av goodwill. Av den orsaken har det redovisade resultatet i koncernen överstigit motsvarande resultat i moderbolaget.

Vid den nedskrivningsprövning som gjordes vid upprättandet av denna rapport per 31 december 2012 konstaterades att vid en mycket försiktig bedömning av framtida kassaflöden från rörelsen finns inget nedskrivningsbehov.

Vid upprättande av koncernens och moderbolagets delårsrapporter har i övrigt samma redovisningsprinciper och beräkningsmetoder använts som vid upprättande av Precios årsredovisning för 2011. Redogörelse för dessa lämnas på sidan 18-19 i denna årsredovisning.

Läsare som önskar ta del av redovisningsprinciper i årsredovisningen för 2011 kan hämta dessa från Precios hemsida www.precio.se eller rekvirera från bolaget under adress Precio Systemutveckling AB, Fabriksgatan 24, 702 23 Örebro.