

PRECIO SYSTEMUTVECKLING AB (publ)

KVARTALSRAPPORT juli - september 2012

DELÅRSRAPPORT niomånadersperioden januari 2012 – september 2012

- Nettoomsättningen uppgick till 22,4 Mkr (19,2) och under niomånadersperioden 80,7 Mkr (69,9).
- Rörelseresultat (EBITA) blev 0,3 Mkr (-0,3) och under niomånadersperioden 4,6 Mkr (3,2).
- Resultat efter finansiella poster 0,3 Mkr (-0,3), under niomånadersperioden 4,4 Mkr (3,0)
- Resultat efter skatt blev 0,2 Mkr (-0,3) och under niomånadersperioden 3,1 Mkr (2,1)
- Resultat per aktie efter skatt 0,02 Kr (-0,04). Under niomånadersperioden 0,42 Kr (0,29).
- Prognosen för räkenskapsåret är att rörelseresultatet kommer vara högre än föregående tolv månadersperiod.



Precio Örebro
Fabriksgatan 24
701 83 Örebro
Tfn: 0771-44 00 80
Fax: 019-678 32 48

Precio Stockholm
Sveavägen 165
113 46 Stockholm
Tfn: 0771-44 00 80

Precio Eskilstuna
Rademachergatan 1
632 20 Eskilstuna
Tfn: 0771-44 00 80

Precio Borlänge
Sveagränd 1
784 33 Borlänge
Tfn: 0771-44 00 80

Precio Göteborg
Gårdatorget 2
412 50 Göteborg
Tfn: 0771-44 00 80

Precio Västerås
Pilgatan 25
721 30 Västerås

VD har ordet

Under det tredje kvartalet blev resultatet i linje med våra förväntningar. Beaktat att kvartalet påverkas av semester och att antalet arbetade timmar därför är lågt så är omsättning och resultat normala.

Försäljnings- och orderläget är fortsatt gott och vi har ännu inte märkt av någon konjunkturavmattning. Att vi har en stor del av vår försäljning till offentlig sektor är en del av förklaringen, en annan att vi har en ökad försäljning till intresse- och ideella organisationer. Bland annat har vi av Svenska Kyrkan fått i uppdrag att utveckla ett nytt verksamhetsstöd för kyrkans internationella hjälpverksamhet som bedrivs runt om i världen. Detta uppdrag är en följd av att vi utvecklat liknande system för andra hjälporganisationer. Genom att återvinna kunskaper kan vi skapa kostnadseffektiva lösningar med lägre utvecklingskostnader och kortare utvecklingstid.

Vår genomsnittliga debiteringsgrad har utvecklats positivt under kvartalet trots att vi fortsatt haft vissa problem med debiteringsgraden på ett av våra lokala kontor. Utvecklingen går dock även där åt rätt håll och vi har genom kompetensutveckling lyckats bredda erbjudandet och minska känsligheten för variationen i efterfrågan från stora kunder.

Ett nära samarbete med Microsoft är avgörande för oss och under hösten kommer Microsofts plattform för informationshantering och samarbete, SharePoint, att börja lanseras i en ny version. Det är en mycket viktig produktlansering för Precio, då vi är en av landets ledande och mest erfarna leverantörer av SharePoint-baserade lösningar. Det är en position som vi gör allt för att befästa och därför är det roligt att vi, som en av få prioriterade partners, valdes ut av Microsoft att delta i det internationella utbildningsprogrammet SharePoint 2013 Ignite i Dallas.

Lanseringen av SharePoint 2013 är viktigt men vi kommer under hösten även avsevärt öka våra marknadsaktiviteter för andra delar av vårt erbjudande. Bland annat kommer vi genom ett omfattande seminarieprogram som förutom SharePoint 2013 inriktas på Business Intelligence och EPiServer.

Prognoser i nuvarande konjunkturläge är svåra och jag begränsar mig till att redogöra för min uppfattning om situationen i Precio. Totalt i bolaget har vi en bra balans mellan projektåtaganden och resursuppdrag. Volymen av fastprisuppdrag är låg. Tillsammans med att vi har en stor andel långa uppdrag inom offentlig sektor anser jag därför att vi positionerat oss väl för en ytterligare försämrad konjunktur även om det finns många osäkerhetsfaktorer. Prognosen är att vi för detta räkenskapsår kommer ha ett högre rörelseresultat än föregående tolv månadersperiod.

Örebro den 26 oktober 2012
Per Melin



Kvartalet i sammandrag

Intäkterna uppgick till 22,4 Mkr (19,2) under kvartalet, vilket var 16 procent högre än samma period föregående år. Under niomånadersperioden januari till september uppgick intäkterna till 80,7 Mkr (69,9) vilket är en ökning med 15 procent

Rörelseresultatet (EBITA) uppgick till 0,3 Mkr (-0,3) under kvartalet. I rörelseresultatet för kvartalet ingår avskrivningar med totalt 0,2 Mkr (0,1). För niomånadersperioden var rörelseresultatet (EBITA) 4,6 Mkr (3,2) i vilket ingår avskrivningar med 0,5 Mkr (0,4)

Resultatet efter finansnetto uppgick till 0,3 Mkr (-0,3). För niomånadersperioden uppgick det till 4,4 Mkr (3,0).

Investeringar

Investeringar har under delåret gjorts med 0,1 Mkr (0,1) i materiella och immateriella anläggningstillgångar. Under niomånadersperioden har 0,7 Mkr (0,9) investerats. Inga investeringar har gjorts i finansiella anläggningstillgångar.

Likviditet, finansiell ställning

Kassaflödet på koncernnivå blev under kvartalet 0,5 Mkr (2,5). Under niomånadersperioden har kassaflödet varit 0,5 Mkr (2,6). Likvida medel uppgick till 7,6 Mkr, (7,1) jämfört med 7,1 Mkr (4,4) vid räkenskapsårets början.


Det egna kapitalet uppgick vid periodens slut till 69,8 Mkr (67,9), jämfört med 70,4 Mkr (68,3) vid räkenskapsårets början. Soliditeten uppgick vid utgången av september till 82,1 procent (82,1).

PRECIOs aktie

Precios B-aktie är listad för handel på NASDAQ OMX First North Premier.

Antalet utestående aktier vid periodens utgång är 7 468 267 varav 20 000 A-aktier. Aktierna är spridda på cirka 1 350 ägare.

Bolaget emitterade under 2009 teckningsoptioner med avvikelser från aktieägarnas företrädesrätt. Emissionen riktades till anställda inom Precio-koncernen. 3 669 stycken av optionerna utnyttjades av anställda under kvartalet för att teckna aktier. Med anledning av



detta har därför 3 669 B-aktier nyemitterats under augusti 2012. Teckningskursen var 6,25 Kr. Moderbolaget tillfördes genom emissionen 23 Tkr varav 4 Tkr som aktiekapital.

Kvar efter nyemissionen i augusti finns 80 003 stycken teckningsoptioner som ger de anställda fortsatt möjlighet att fram till och med den 31 mars 2014 teckna lika många B-aktier till en teckningskurs på 6,25 Kr.

Vid årsstämman den 3 maj 2012 beslöts om ett bemyndigande för styrelsen att emittera upp till 800 000 med avvikelse från aktieägarnas företrädesrätt. Detta bemyndigande kvarstår till nästa årsstämma.

Remium AB är likviditetsgarant för Precios B-aktie. Thenberg & Kinde Fondkommission är bolagets Certified Adviser enligt NASDAQ OMX First Norths krav.

Verksamheten

Precio är specialiserat på informationshantering och systemutveckling i Microsoft-miljö och är Microsoft Partner.

Precio är Gold Partner inom området Portals and Collaboration. För områdena Business Intelligence, Content Management, Web Applications och Application Integration är Precio Silver Partner.

Precios är också Microsoft Cloud Accelerate Partner och Windows Azure Circle Partner.

Precio har kontor i Borlänge, Eskilstuna, Göteborg, Stockholm, Västerås och Örebro.

Precios kunder återfinns bland större företag och organisationer samt inom den offentliga sektorn. Kunder inom den offentliga sektorn står för drygt hälften av omsättningen. De största kunderna är statliga verk och myndigheter, samt stora företag .

Segment

Bolaget har kontor på sex olika orter men verksamheten bedrivs som en integrerad enhet och inom Sverige i sin helhet varför ingen segmentsredovisning kan lämnas.

Medarbetare och organisation

Vid utgången av perioden var totalt 105 personer (104) anställda inom Precio-koncernen.

Styrelse och ledning

Till styrelseledamöter, på årsstämma den 3 maj 2012 för tiden intill nästa årsstämma har hållits, omvaldes Kjell Sandin, Joakim Alkman, Ove Larsson, Björn Pettersson och Anders Tufvesson. Björn Pettersson valdes till styrelsens ordförande och vid efterföljande styrelsemöte utsågs Kjell Sandin till styrelsens vice ordförande.

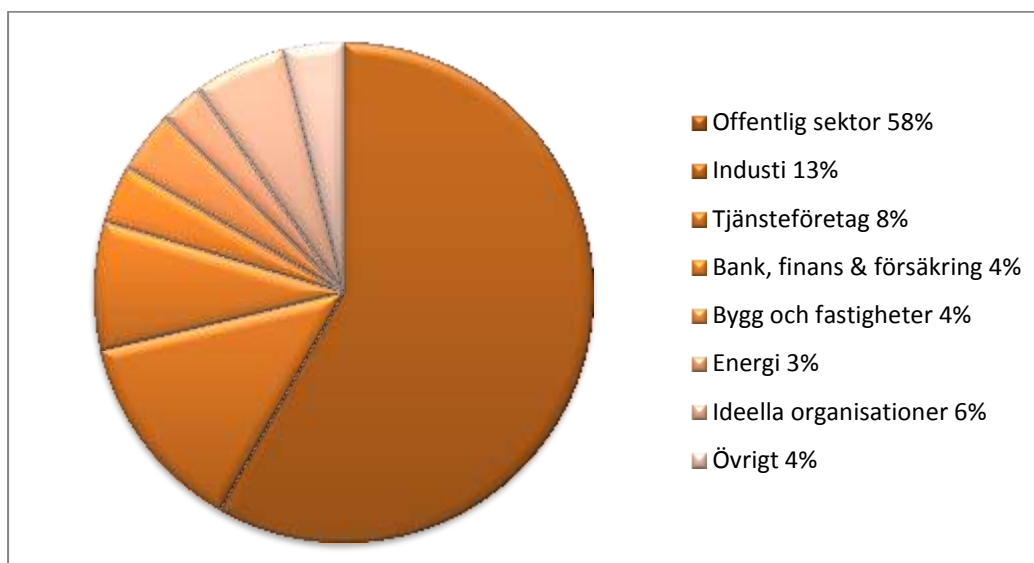
Per Melin är bolagets VD.


Marknad och framtidsutsikter

Vi har hittills i år haft en god efterfrågan och en marknad med svagt stigande timpriser. De stigande genomsnittstimpriset är dock inte en följd av en generell utveckling utan hänger samman med att vi lyckats öka vår leverans inom kompetensområden med högre timpriser. Ett sådant område är integration ett annat är SharePoint. Efterfrågan och prisutvecklingen har inom dessa områden varit god och vi bedömer att den fortsatt kommer vara stark. Lanseringen av SharePoint 2013 under hösten kommer dessutom innebära att efterfrågan på Share Point-kompetens förmodligen kommer öka under nästa år.

Vår satsning inom EPIserver utvecklas också väl, motorn för framgången är att ett kompetenscenter för EPIserver skapats vid vårt Göteborgskontor.

Intäkter per kundgrupp 1 januari 2012 – 30 september 2012:





Prognosen för resten av räkenskapsåret 2012 är att det kommer ge ett positivt rörelseresultat. Bolagets ledning bedömer att företaget kommer att redovisa ett ökat rörelseresultat för hela räkenskapsåret.

Risker och osäkerhetsfaktorer

Den fortsatta konjunkturedgången innebär osäkerhet för Precio liksom för all affärsverksamhet. Verkningarna för Precio har hittills varit begränsade men det är givetvis en stor osäkerhetsfaktor också för Precio.

Ingen förändring har skett i övrigt vad gäller väsentliga risker och osäkerhetsfaktorer sedan senast lämnad årsredovisning varför vi hänvisar till den redogörelse som lämnats där.

Moderbolaget

Moderbolagets omsättning under kvartalet uppgick till 22,4 Mkr (19,2), varav 0 Mkr (0) utgörs av transaktioner med övriga koncernbolag. Under niomånadersperioden var omsättningen 80,7 Mkr (69,9)

Rörelseresultatet uppgick till -0,2 Mkr (-0,8) under kvartalet.

Resultatet efter finansnetto under kvartaler uppgick till -0,2 Mkr (-0,8).

Redovisningsprinciper

Denna delårsrapport har upprättats i överensstämmelse med IAS 34 Delårsrapportering och RFR 2 Redovisning för juridiska personer.

Per Melin
Verkställande direktör
Precio Systemutveckling AB (publ)
Org.nr. 556347-2926

Rapporten har inte granskats av bolagets revisorer.

Kommande rapporteringstillfällen

Bokslutskommuniké:	15 februari	2013
Delårsrapport januari – mars 2013:	25 april	2013

Årsstämma för räkenskapsåret 1 januari – 31 december 2012 har preliminärt bestämts till den 25 april 2013.
Kallelse kommer att utgå i enlighet med bolagsordningen.

Koncernens resultaträkning juli – september 2012 i sammandrag, Tkr

	juli-sept 2012	juli-sept 2011
Nettoomsättning	22 380	19 244
Rörelsekostnader	-21 899	-19 398
Avskrivningar på materiella anläggningstillgångar	-170	-132
Rörelseresultat (EBITA)	311	-286
Avskrivningar på immateriella anläggningstillgångar	-102	-60
Rörelseresultat (EBIT)	209	-346
Övrigt finansnetto	47	-2
Resultat efter finansiella poster	256	-348
Årets skatt	-100	74
Resultat efter skatt	156	-274
Övrigt totalresultat	0	0
Summa totalresultat för perioden	156	-274
Resultat per aktie		
Resultat per aktie före utspädning	0,02	-0,04
Resultat per aktie efter utspädning	0,02	-0,04

Koncernens resultaträkning januari – september 2012 i sammandrag, Tkr

	januari -sept 2012	januari-sept 2011
Nettoomsättning	80 680	69 907
Rörelsekostnader	-75 569	-66 334
Avskrivningar på materiella anläggningstillgångar	-506	-366
Rörelseresultat (EBITA)	4 605	3 207
Avskrivningar på immateriella anläggningstillgångar	-264	-210
Rörelseresultat (EBIT)	4 341	2 997
Övrigt finansnetto	62	-3
Resultat efter finansiella poster	4 403	2 994
Årets skatt	-1 266	-860
Resultat efter skatt	3 137	2 134
Övrigt totalresultat	0	0
Summa totalresultat för perioden	3 137	2 134
Resultat per aktie		
Resultat per aktie före utspädning	0,42	0,29
Resultat per aktie efter utspädning	0,42	0,29

Koncernens balansräkning i sammandrag, Tkr

	2012-09-30	2011-09-30	2011-12-31
Tillgångar			
Anläggningstillgångar	47 153	47 673	47 218
Omsättningstillgångar	30 299	28 039	34 032
Kassa och bank	7 571	7 061	7 084
Summa tillgångar	85 023	82 773	88 334
Eget kapital och skulder			
Eget kapital	69 832	67 946	70 357
Långfristiga skulder	59	357	275
Kortfristiga skulder	15 132	14 470	17 702
Summa eget kapital och skulder	85 023	82 773	88 334

Förändring av eget kapital januari - september 2011, Tkr

Koncernen	Aktie- kapital	Övrigt tillskjutet kapital	Upparbetade vinster	Summa
IB januari 2011	9 280	39 873	16 543	65 696
Periodens totalresultat	0	0	2 134	2 134
Nyemission	31	124	0	155
Incitamentsprogram	0	-39	0	-39
UB september 2011	9 311	39 958	18 677	67 946

Förändring av eget kapital januari – september 2012, Tkr

Koncernen	Aktie- kapital	Övrigt tillskjutet kapital	Upparbetade vinster	Summa
IB januari 2012	9 311	40 021	21 025	70 357
Periodens totalresultat	0	0	3 137	3 137
Utdelning	0	0	-3 732	-3 732
Nyemission	4	19	0	23
Återföring temporär nedsätt	20	0	0	20
Incitamentsprogram	0	27	0	27
UB september 2012	9 335	40 067	20 430	69 832

Förändring av eget kapital juli – september 2011, Tkr

Koncernen	Aktie- kapital	Övrigt tillskjutet kapital	Upparbetade vinster	Summa
IB juli 2011	9 280	39 895	18 951	68 125
Periodens totalresultat	0	0	-274	-274
Nyemission	31	69	0	100
Incitamentsprogram	0	-6	0	-6
UB september 2011	9 311	39 958	18 677	67 946

Förändring av eget kapital juli – september 2012, Tkr

Koncernen	Aktiekap.	Övrigt tillskjutet kapital	Upparbetade vinster	Summa
IB juli 2012	9 331	40 050	20 274	69 655
Periodens totalresultat	0	0	156	156
Incitamentsprogram	0	6	0	6
Nyemission	4	11	0	15
UB september 2012	9 335	40 067	20 430	69 832

Koncernens kassaflödesanalys i sammandrag, Tkr

	juli-sept 2012	juli –sept 2011	jan-sept 2012	jan–sept 2011
Kassaflöde löpande verksamhet	436	-89	3 942	2 657
Förändring i rörelsekapital	199	2 648	1 163	976
Kassaflöde från investeringsverksamheten	-74	-93	-704	-934
Kassaflöde från finansieringsverksamheten	-61	26	-3 914	-69
Förändring likvida medel	500	2 492	487	2 630
Likvida medel vid periodens början	7 071	4 569	7 084	4 431
Likvida medel vid periodens slut	7 571	7 061	7 571	7 061

Nyckeltal	2012-09-30	2011-09-30
Soliditet	82,1%	82,1%
Kassalikviditet	250,3%	242,6%
Räntabilitet på totalt kapital	6,8%	5,0%
Räntabilitet på sysselsatt kapital	8,4%	6,0%
Räntabilitet på eget kapital efter skatt	6,0%	4,3%
Rörelsemarginal (EBITA) niomånadersperioden	5,7%	4,6%
Rörelsemarginal (EBITA) kvartalet	1,4%	-1,5%
Antal anställda vid periodens slut	105	104

Data per aktie	2012-09-30	2011-09-30
Utestående antal aktier		
<i>Före utspädning</i>	7 468 267	7 464 598
<i>Efter utspädning</i>	7 548 270	7 464 598
Genomsnittligt antal aktier perioden jan – sept (9 m)		
<i>Före utspädning</i>	7 465 420	7 464 598
<i>Efter utspädning</i>	7 548 270	7 464 598
Genomsnittligt antal aktier kvartalet juli – sept (3 m)		
<i>Före utspädning</i>	7 467 044	7 464 598
<i>Efter utspädning</i>	7 548 270	7 464 598
Vinst per aktie niomånadersperioden, kr *)	0,59	0,40
Vinst per aktie efter skatt niomånadersper., kr *)	0,42	0,29
Vinst per aktie kvartalet, kr *)	0,03	-0,05
Vinst per aktie efter skatt kvartalet, kr *)	0,02	-0,04
Eget kapital per aktie, kr *)	9,35	9,10

*) Räntabilitet på totalt kapital=(Res efter fin poster + räntekostnader)/Genomsnittligt totalt kapital
 Räntabilitet på sysselsatt kapital=(Res efter fin poster + räntekostnader)/Genomsnittligt sysselsatt kapital
 Räntabilitet på eget kapital= Resultat efter skatt/Genomsnittligt eget kapital
 Vinst per aktie, kr = Periodens resultat före skatt / Antal aktier
 Vinst per aktie efter skatt, kr = Periodens resultat efter skatt / Antal aktier
 Eget kapital per aktier, kr = Eget kapital / Antal aktier

Moderbolagets resultaträkning juli – september 2012 i sammandrag, Tkr

	juli-sept 2012	juli-sept 2011
Nettoomsättning	22 375	19 230
Rörelsekostnader	-22 621	-20 055
Rörelseresultat	-246	-825
Övrigt finansnetto	55	7
Resultat efter finansiella poster	-191	--818
Årets skatt	-99	74
Resultat efter skatt	-290	-744

Moderbolagets resultaträkning januari – september 2012 i sammandrag, Tkr

	januari-sept 2012	januari -sept 2011
Nettoomsättning	80 665	69 871
Rörelsekostnader	-77 749	-68 331
Rörelseresultat	2 916	1 540
Övrigt finansnetto	79	22
Resultat efter finansiella poster	2 995	1 562
Årets skatt	-1 242	-861
Resultat efter skatt	1 753	701

Moderbolagets balansräkning i sammandrag, Tkr

	2012-09-30	2011-09-30	2011-12-31
Tillgångar			
Anläggningstillgångar	27 825	29 714	29 017
Omsättningstillgångar	30 273	27 978	33 994
Kassa och bank	6 895	6 590	6 587
Summa tillgångar	64 993	64 282	69 598
Eget kapital och skulder			
Eget kapital	49 755	49 912	51 691
Obeskattade reserver	-	5	-
Kortfristiga skulder	15 238	14 365	17 907
Summa eget kapital och skulder	64 993	64 282	69 598

Förändring av eget kapital januari - september 2011, Tkr

Moderbolag	Aktie- kapital	Reserv- fond	Överkurs- fond	Bal. vinst	Årets resultat	Summa
IB januari 2011	9 280	38 596	893	23	163	48 955
Nyemission	51	0	205	0	0	256
Periodens resultat	0	0	0	0	701	701
UB september 2011	9 331	38 596	1 098	23	864	49 912

Förändring av eget kapital januari- september 2012, Tkr

Moderbolag	Aktie- kapital	Reserv- fond	Överkurs- Fond	Bal. vinst	Årets resultat	Summa
IB januari 2012	9 311	38 596	1 098	23	2 663	51 691
Överföring fg års resultat	0	0	0	2 663	-2 663	0
Utdelning	0	0	-1 046	-2 686	0	-3 732
Återföring temp. nedsätt	20	0	0	0	0	20
Nyemission	4	0	19	0	0	23
Periodens resultat	0	0	0	0	1 753	1 753
UB september 2012	9 335	38 596	71	0	1 753	

Moderbolagets kassaflödesanalys i sammandrag, Tkr

	jan-sept 2012	jan -sept 2011
Kassaflöde löpande verksamhet	3 650	2 403
Förändring i rörelsekapital	1 053	1 003
Kassaflöde från investeringsverksamheten	-705	-934
Kassaflöde från finansieringsverksamheten	-3 689	255
Förändring likvida medel	309	2 727
Likvida medel vid årets början	6 587	3 863
Likvida medel vid periodens slut	6 895	6 590