

# PRECIO SYSTEMUTVECKLING AB (publ)

## KVARTALSRAPPORT

april - juni 2013

## DELÅRSRAPPORT

januari – juni 2013



- Nettoomsättningen uppgick till 29,5 mkr (28,7) och under sexmånadersperioden 56,9 mkr (58,3).
- Rörelseresultatet (EBITA) blev 1,9 mkr (1,5) och under sexmånadersperioden 0,3 mkr (4,3).
- Rörelsemarginalen (EBITA) blev 6,5% (5,3%) och under sexmånadersperioden 0,6% (7,4%) .
- Resultat efter skatt blev 1,8 mkr (1,0) och under sexmånadersperioden 0,1 mkr (3,0).
- Poster av engångskaraktär har belastat sexmånadersresultatet med 2,1 mkr varav 0,0 mkr under kvartal 2.
- Vinst per aktie efter skatt blev 0,24 kr (0,14) och under sexmånadersperioden 0,02 kr (0,40).
- Aktieutdelning har genomförts med 0,25 Kr per aktie.
- Christer Johansson har den 1 juni 2013 tillträtt som ny verkställande direktör.
- Prognosen för hela räkenskapsåret 2013 indikerar vinst.

Precio Örebro  
Fabriksgatan 24  
702 23 Örebro  
Tfn: 0771-44 00 80  
Fax: 019-678 32 48

Precio Stockholm  
Sveavägen 165  
113 46 Stockholm  
Tfn: 0771-44 00 80

Precio Eskilstuna  
Rademachergatan 1  
632 20 Eskilstuna  
Tfn: 0771-44 00 80

Precio Borlänge  
Sveagränd 1  
784 33 Borlänge  
Tfn: 0771-44 00 80

Precio Göteborg  
Gårdatorget 2  
412 50 Göteborg  
Tfn: 0771-44 00 80

Precio Västerås  
Pilgatan 25  
721 30 Västerås  
Tfn: 0771-44 00 88

## VD har ordet

Det ekonomiska utfallet under andra kvartalet förbättrades jämfört med föregående år. EBITA-marginalen ökade till 6,5 % från 5,3 %. Om resultatet för det första halvåret justeras för engångskostnader, som belastat det första kvartalet, så är resultat och rörelsemarginal för perioden januari till juni i år i stort sett på fjolårets nivå. Justerad EBITA-marginal är 7,0 % jämfört med 7,4 % föregående år.

Under det andra kvartalet har beläggningen förbättrats jämfört med i början på året, men inte till en helt tillfredställande nivå. För att komma till rätta med detta fokuserar vi på åtgärder som syftar till att stärka Precios specialistprofil. Det handlar både om åtgärder för att utveckla och renodla vår kompetens och om åtgärder i försäljningsarbetet.

IT-konsultmarknaden generellt präglas av en avmattning av efterfrågan och ökad prispress. Den uppfattningen delar vi med de flesta i branschen. För mer specialiserade tjänster bedömer jag dock att det på kort sikt är ett oförändrat efterfrågeläge med genomsnittspriser som ligger stilla. Inom vissa områden, som informationshantering, är marknadsläget relativt ljust. Vi har t ex noterat en ökning av EPiServer-uppdrag och en fortsatt hög efterfrågan inom SharePoint-området. Båda är viktiga nischer för oss.

Vår spetskompetens inom mobila lösningar och Microsofts molnplattform Azure blir allt oftare viktiga komponenter i våra projekt. Microsofts framgångar med Office 365 innebär även nya möjligheter inom detta område, där åtkomlighet, kostnadseffektivitet och gemensamma användargränssnitt är faktorer som skapar kundvärde.

Ramavtal är en viktig bas för Precio. Vi har tecknat ett nytt ramavtal med Post- och telestyrelsen, PTS och fått förlängningar av ramavtal med bl a Energimyndigheten och Socialstyrelsen. Vi har även tecknat ramavtal med Microsoft genom vilket vi blir en utvald partner för konsultuppdrag.

Under hösten avgörs ytterligare ett antal ramavtalsupphandlingar inom den offentliga sektorn, bl a Kammarkollegiets ramavtal för resurskonsulter och Trafikverkets för åtaganden och projekt. Jag har förhoppningar om framgång i dessa även om konkurrensen är hård.

Precio har kontinuerligt haft en god omsättningstillväxt under flera år. Lönsamheten har inte haft samma utveckling. Tillväxten har varit nödvändig och en strategisk prioritering. Precio har som mål att fortsätta växa men med ett ökat fokus på lönsamhet. Lönsamheten skall ge tillväxt. En förstärkt inriktning på kompetensutveckling och specialisering är det som kommer att leda till en bättre lönsamhet.

*Örebro den 28 augusti 2013*

*Christer Johansson*



## Kvartalet och sexmånadersperioden i sammandrag

Intäkterna uppgick under det andra kvartalet 2013 till 29,5 mkr (28,7) innebärande en ökning med knappt 3 procent jämfört med 2012. För sexmånadersperioden januari – juni 2013 uppgick intäkterna till 56,9 mkr (58,3) vilket motsvarar en minskning med drygt 2 procent jämfört med 2012.

Rörelseresultatet (EBITA) uppgick för kvartal 2 till 1,9 mkr (1,5) och det är en ökning med 24 procent. Rörelseresultatet (EBITA) för sexmånadersperioden redovisas till 0,3 mkr (4,3) innebärande en minskning med 92 procent.

Poster av engångskaraktär har belastat sexmånadersresultatet 2013 med 2,1 mkr varav 0,0 mkr hänför sig till andra kvartalet.

I rörelseresultatet för andra kvartalet ingår avskrivningar enligt plan med totalt 0,5 mkr (0,3) och motsvarande för sexmånadersperioden var 0,7 mkr (0,5).

Resultatet efter finansnetto uppgick till under kvartal 2 till 1,8 mkr (1,4) och för sexmånadersperioden till 0,1 (4,1).

Resultat efter skatt uppgick under kvartal 2 till 1,8 mkr (1,0) och under sexmånadersperioden till 0,1 mkr (3,0).

## Investeringar

Investeringar under kvartal 2 har gjorts med 0,2 mkr (0,1) och under sexmånadersperioden med 0,2 mkr (0,6). Under kvartal 2 har avyttringar av immateriella anläggningstillgångar gjorts med 0,3 mkr (0,0) och samma belopp under sexmånadersperioden.

## Likviditet och finansiell ställning

Kassaflöde under kvartal 2 från den löpande verksamheten inklusive förändringar i rörelsekapital, blev -0,2 mkr (1,9). För sexmånadersperioden redovisas motsvarande 2,8 mkr (4,5)

Totalt kassaflöde blev under kvartal 2 -2,3 mkr (-2,0) och under sexmånadersperioden 0,7 (0,0).

Likvida medel uppgick på balansdagen 30 juni 2013 till 10,8 mkr, jämfört med 10,1 mkr vid räkenskapsårets ingång.

Det egna kapitalet uppgick per 30 juni 2013 till 68,9 mkr, jämfört med 70,7 mkr vid räkenskapsårets ingång.

Soliditeten uppgick på balansdagen 30 juni 2013 till 75 % jämfört med 78 % vid årets ingång.

## PRECIOS aktie

Precios B-aktie är listad på NASDAQ OMX First North Premier.

Remium AB är likviditetsgarant för Precios B-aktie. Thenberg & Kinde Fondkommission är bolagets Certified Adviser enligt NASDAQ OMX First Norths krav.

Antalet utestående aktier per 30 juni 2013 var 7 468 267 av det totala antalet aktier är 20 000 A-aktier. Antalet aktieägare var vid periodens utgång 1 277.

Bolaget har utestående teckningsoptioner som har emitterats till anställda inom Precio-koncernen. Antal utestående optioner uppgår per 30 juni 2013 till 69 606 stycken som ger de anställda möjlighet att fram till och med den 31 mars 2014 teckna lika många B-aktier till en teckningskurs på 6,25 Kr. Utspädningseffekten om samtliga optioner utnyttjas motsvarar knappt 1 procent av totalt antal utestående aktier.

## Verksamheten

Precio är ett konsult- och systemutvecklingsföretag med drygt 100 medarbetare i Borlänge, Göteborg, Örebro, Eskilstuna, Stockholm, Västerås och Ho Chi Minh City i Vietnam.

Precio utvecklar skräddarsydda IT-lösningar där förståelse för kundens verksamhet är en lika viktig utgångspunkt som teknik. På så sätt skapar vi affärsnytta, kostnadseffektivitet och verkligt värde för våra kunder. Precio har också lång erfarenhet av rådgivning och projektledning inom IT-området och erbjuder ett komplett utbud av tjänster inom bland annat mobilitet, informationshantering, integration och BI i form av specialisttjänster samt funktions- och förvaltningsåtaganden.

Precio är Microsoft Gold Partner inom området Collaboration and Content. Inom områdena Application Development, Business Intelligence och Application Integration är Precio Microsoft Silver Partner. Precio är också Microsoft Cloud Accelerate Partner och Windows Azure Circle Partner.

Företagets kunder återfinns bland större företag och organisationer samt inom den offentliga sektorn. Uppdragsgivare inom den offentliga sektorn står för 60 % av Precios försäljning. De största kunderna är statliga verk och myndigheter, samt större företag.

## Segment

Företagets rörelse bedrivs vid kontor på sex orter i Sverige samt i Ho Chi Minh City i Vietnam. Integrationen och resursutbytet mellan kontoren är så omfattande att kriterierna för att redovisa segment inte är uppfyllda.



## Medarbetare och organisation

Vid utgången av kvartalet var totalt 109 personer anställda inom Preciokoncernen och vid årets ingång 104 anställda.

## Styrelse och ledning

Vid årsstämman den 25 april 2013 omvaldes, för tiden intill nästa årsstämma har hållits, ledamöterna Joakim Alkman, Ove Larsson, Björn Pettersson, Kjell Sandin och Anders Tufvesson. Till ordförande utsågs fortsatt Björn Pettersson. Kjell Sandin utsågs till vice ordförande.

Per Melin som sedan 2008 varit bolagets verkställande direktör frånträdde sitt uppdrag den 31 maj 2013 och Christer Johansson tillträdde befattningen den 1 juni 2013.

Företagets ledningsgrupp utgörs av verkställande direktören, ekonomichefen och ytterligare 7 ledande befattningshavare.

## Marknad och framtidsutsikter

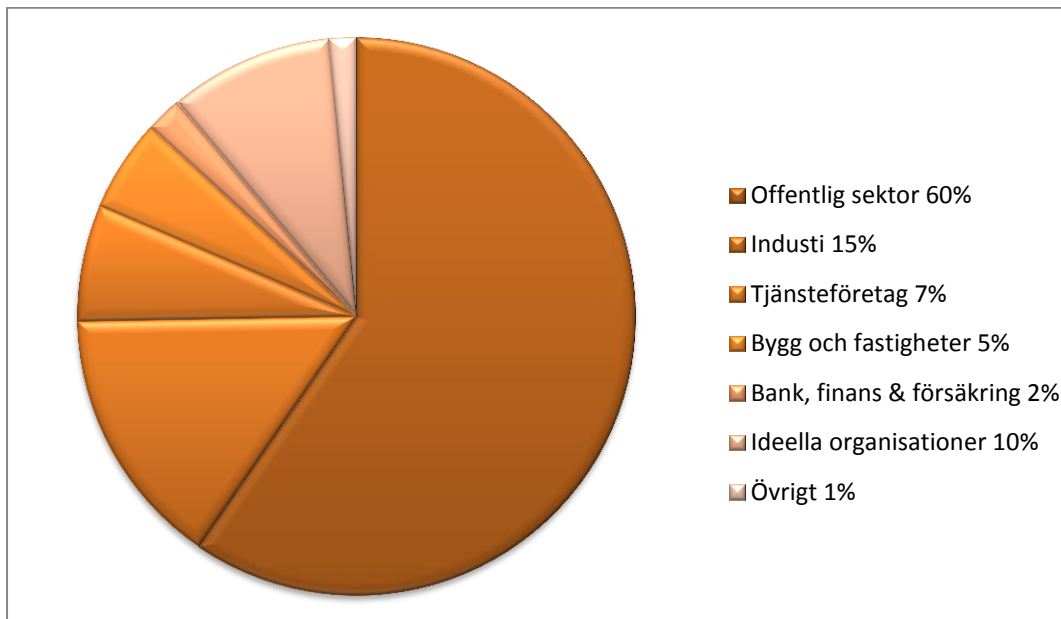
Efter en resultatdipp under sista kvartalet i fjol och första kvartalet i år har en återhämtning skett under andra kvartalet. Återhämtningen beror främst på ökad sysselsättning och kostnadsminskningar. Efterfrågesituationen på kort sikt är tillfredställande och vi förutser ett bra kapacitetsutnyttjande under resten av året och i början på nästa år. Efterfrågan och prisnivåer på längre sikt påverkas av utfall i pågående ramavtalsupphandlingar och är svårare att bedöma.

Vår position som rekommenderad Microsoftpartner och ledande leverantör av SharePoint-lösningar är stark och under kvartalet har nya och utökade uppdrag tecknats med bl a Hyresgästföreningen, Micasa Fastigheter och Statens Provningsanstalt. Vi har haft fortsatt internationella framgångar inom NGO-sektorn (Non Governmental Organisations) med utökade uppdrag för brittiska Röda Korset och nya uppdrag bl a för finska Röda Korset. Framgångarna har sporrat oss till en större satsning på detta marknadssegment där vi under hösten kommer att bearbeta NGO:s i Europa och Nordamerika.

Mobila och molnbaserade applikationer har fått ökad efterfrågan och vi har genom vår erfarenhet och kompetens inom området ökat antalet uppdrag för denna typ av lösningar. Till exempel så har vi i ett uppdrag för Riksgäldskontoret utvecklat "appar" som möjliggör för innehavare av premieobligationer att hålla koll på dragningar och sina eventuella vinster. Ladda ned "Premiekollen" om du vill ha koll.

Precios kundstruktur har inte genomgått några större förändringar under 2013. Andelen intäkter från ideella organisationer har ökat med kunder som Svenska Kyrkan och Diakonia. Inom kategorin offentlig sektor har andelen försäljning till kommunala verksamheter ökat bl a med ökad försäljning till Stockholms Stad och Botkyrka Kommun.

Försäljningen har hittills under året fördelat sig på följande sätt:



## Risker och osäkerhetsfaktorer

Precios väsentligaste affärsrisker består av sjunkande timpriser och minskad efterfrågan på konsulttjänster samt svårigheten att attrahera och behålla kompetent personal.

Ingen förändring har inträffat vad gäller väsentliga risker och osäkerhetsfaktorer sedan senast lämnad årsredovisning för 2012 varför läsaren hänvisas till den redogörelse som lämnats på sidan 5 i den årsredovisningen.

## Moderbolaget


Moderbolagets omsättning uppgick under kvartal 2 till 29,5 mkr (28,7) och under sexmånadersperioden till 56,9 mkr (58,3). Kvartalets rörelseresultat (EBITA) uppgick till 1,9 mkr (1,5).

Moderbolagets resultat efter skatt redovisas för kvartal 2 till 1,3 mkr (0,6) och för sexmånadersperioden till -0,8 mkr (2,0).

I princip bedrivs hela koncernens verksamhet i moderbolaget. Skillnaderna mellan koncernens och moderbolagets resultat och ställning beror främst på skillnader i reglerna för hur goodwill skall redovisas.

Örebro den 28 augusti 2013

Christer Johansson  
Verkställande direktör  
Precio Systemutveckling AB (publ)  
Org.nr. 556347-2926



Denna kvartalsrapport har inte varit föremål för granskning av bolagets revisor.

### **Kommande rapporteringstillfällen**

Kvartalsrapport juli– september 2013:	23 oktober 2013
Bokslutskommuniké 2013:	14 februari 2014

Bolagets årsredovisning för 2012 och tidigare år finns för nedladdning på bolagets webbplats [www.precio.se](http://www.precio.se) eller kan rekvireras från bolaget under adress, Fabriksgatan 24, 702 23 Örebro.

.

<b>Koncernens resultaträkningar i sammandrag, Tkr</b>	<b>Jan- jun 2013</b>	<b>Jan- jun 2012</b>	<b>Apr- jun 2013</b>	<b>Apr- jun 2012</b>
Nettoomsättning	56 868	58 300	29 488	28 713
Rörelsekostnader	-55 982	-53 670	-27 178	-27 009
Avskrivningar på materiella anläggningstillgångar	-555	-336	-407	-168
<b>Rörelseresultat (EBITA)</b>	<b>330</b>	<b>4 294</b>	<b>1 902</b>	<b>1 536</b>
Avskrivningar på immateriella anläggningstillgångar	-190	-162	-88	-102
<b>Rörelseresultat (EBIT)</b>	<b>141</b>	<b>4 132</b>	<b>1 815</b>	<b>1 434</b>
Finansiella poster	5	15	-15	1
<b>Resultat efter finansiella poster</b>	<b>146</b>	<b>4 147</b>	<b>1 800</b>	<b>1 435</b>
Minoritetsandel	9	0	9	0
Årets skatt	-29	-1 166	-49	-421
<b>Resultat efter skatt</b>	<b>127</b>	<b>2 981</b>	<b>1 761</b>	<b>1 014</b>
<b>Övrigt totalresultat</b>	<b>0</b>	<b>0</b>	<b>0</b>	<b>0</b>
<b>Summa totalresultat för året</b>	<b>127</b>	<b>2 981</b>	<b>1 761</b>	<b>1 014</b>
<b>Resultat per aktie</b>				
Resultat per aktie före utspädning, kr	0,02	0,40	0,24	0,14
Resultat per aktie efter utspädning, kr	0,02	0,40	0,24	0,14



**Koncernens balansräkningar i  
sammandrag, Tkr****2013-06-30      2012-06-30      2012-12-31****Tillgångar***Anläggningstillgångar:*

Goodwill	43 641	43 641	43 641
Övriga immateriella anläggningstillgångar	697	1 275	1 218
Materiella anläggningstillgångar	3 994	3 466	4 295
<b>Summa anläggningstillgångar</b>	<b>48 333</b>	<b>48 383</b>	<b>49 154</b>

*Omsättningstillgångar:*

Kundfordringar	27 118	28 148	26 687
Övriga fordringar	5 309	8 562	4 049
Kassa och bank	10 835	7 071	10 124
<b>Summa omsättningstillgångar</b>	<b>43 262</b>	<b>43 781</b>	<b>40 860</b>

**Summa tillgångar                                      91 595                                      92 164                                      90 013****Eget kapital och skulder***Eget kapital:*

Aktiekapital	9 335	9 331	9 335
Reserver och balanserade vinstmedel	59 468	57 343	57 365
Årets resultat	127	2 981	3 956
<b>Summa eget kapital</b>	<b>68 930</b>	<b>69 655</b>	<b>70 656</b>

Minoritetsintresse                                      -9                                      0                                      0

Avsättningar och långfristiga skulder                                      1 691                                      1 165                                      1 932

Kortfristiga skulder                                      20 983                                      21 343                                      17 425

**Summa eget kapital och skulder                                      91 595                                      92 164                                      90 013**

<b>Koncernens egna kapital i sammandrag, Tkr</b>	<b>Aktie- kapital</b>	<b>Reserver</b>	<b>Balanserade vinstmedel</b>	<b>Årets vinst</b>	<b>Summa</b>
Ingående eget kapital 1 januari 2012	9 311	40 021	15 496	5 529	70 357
<i>Förändring i eget kapital januari - juni 2012</i>					
Omföring av föregående års vinst	-	-	5 529	-5 529	-
Periodens totalresultat	-	-	-	2 981	2 981
Återföring av temporär nedsättning	20	-	-	-	20
Aktieutdelning	-	-	-3 732	-	-3 732
Nyemission, ej registrerad	-	9	-	-	9
Incitamentsprogram	-	20	-	-	20
Utgående eget kapital 30 juni 2012	9 331	40 050	17 293	2 981	69 655
<i>Förändring i eget kapital juni - december 2012</i>					
Periodens totalresultat	-	-	-	975	975
Nyemission	4	19	-	-	23
Incitamentsprogram	-	3	-	-	3
Utgående eget kapital 31 december 2012	9 335	40 072	17 293	3 956	70 656
<i>Förändring i eget kapital januari - juni 2013</i>					
Periodens totalresultat	-	-	-	127	127
Aktieutdelning	-	-	-1 867	-	-1 867
Omföring av föregående års vinst	-	-	3 956	-3 956	-
Incitamentsprogram	-	14	-	-	14
<b>Utgående eget kapital 30 juni 2013</b>	<b>9 335</b>	<b>40 086</b>	<b>19 382</b>	<b>127</b>	<b>68 930</b>

<b>Koncernens kassaflöde i sammandrag, Tkr</b>	<b>Apr-jun 2013</b>	<b>Apr-jun 2012</b>	<b>Jan-jun 2013</b>	<b>Jan-jun 2012</b>
Kassaflöde från löpande verksamheten	1 538	1 298	-986	3 506
Förändring av rörelsekapital	-1 710	634	3 833	964
Kassaflöde från investeringsverksamheten	85	-86	59	-630
Kassaflöde från finansieringsverksamheten	-2 175	-3 798	-2 194	-3 853
Förändring av likvida medel	-2 263	-1 952	711	-13
Likvida medel vid årets början	13 097	9 023	10 124	7 084
Likvida medel vid periodens slut	10 835	7 071	10 835	7 071

<b>Nyckeltal för koncernen</b>	<b>2013-06-30</b>	<b>2012-06-30</b>
Soliditet	75,3%	76,4%
Kassalikviditet	206,2%	205,1%
Räntabilitet på totalt kapital	0,4%	9,3%
Räntabilitet på sysselsatt kapital	0,6%	11,9%
Räntabilitet på eget kapital efter skatt	0,4%	8,5%
Rörelsemarginal sexmånadersperioden jan-jun (EBITA)	0,6%	7,4%
Rörelsemarginal kvartalet apr-jun (EBITA)	6,5%	5,3%
Antal anställda	109	105

#### **Data per aktie för koncernen**

<b>För rapportperioden</b>	<b>Jan-jun 2013</b>	<b>Jan-jun 2012</b>	<b>Apr-jun 2013</b>	<b>Apr-jun 2012</b>
Vinst per aktie före skatt före utspädning	0,02 kr	0,56 kr	0,24 kr	0,19 kr
Vinst per aktie efter skatt före utspädning	0,02 kr	0,40 kr	0,24 kr	0,14 kr
Vinst per aktie före skatt efter utspädning	0,02 kr	0,56 kr	0,24 kr	0,19 kr
Vinst per aktie efter skatt efter utspädning	0,02 kr	0,40 kr	0,23 kr	0,14 kr
Genomsnittligt antal aktier före utspädning	7 468 267	7 464 598	7 468 267	7 464 598
Genomsnittligt antal aktier efter utspädning	7 542 307	7 548 270	7 538 327	7 548 270

<b>Per balansdagen</b>	<b>2013-06-30</b>	<b>2012-06-30</b>	<b>2012-12-31</b>
Eget kapital per aktie, kr	9,23 kr	9,33 kr	9,46 kr
Utestående antal aktier före utspädning	7 468 267	7 464 598	7 468 267
Utestående antal aktier efter utspädning	7 537 873	7 548 270	7 546 740

#### **Definitioner:**


Räntabilitet på totalt kapital = (Resultat efter finansiella poster + Räntekostnader) / Genomsnittligt kapital

Räntabilitet på eget kapital = Resultat efter skatt / Genomsnittligt eget kapital

Vinst per aktie, kr = Årets resultat före skatt / Antal aktier

Vinst per aktie efter skatt, kr = Årets resultat efter skatt / Antal aktier

Eget kapital per aktie, kr = Eget kapital / Antal aktier



<b>Moderbolagets resultaträkningar i sammandrag, Tkr</b>	<b>Jan- jun 2013</b>	<b>Jan- jun 2012</b>	<b>Apr- jun 2013</b>	<b>Apr- jun 2012</b>
Nettoomsättning	56 868	58 290	29 487	28 703
Rörelsekostnader	-56 334	-53 879	-27 445	-27 078
Avskrivningar på materiella anläggningstillgångar	-221	-186	-128	-93
<b>Rörelseresultat (EBITA)</b>	<b>313</b>	<b>4 225</b>	<b>1 914</b>	<b>1 532</b>
Avskrivningar på immateriella anläggningstillgångar	-1 091	-1 063	-539	-553
<b>Rörelseresultat (EBIT)</b>	<b>-778</b>	<b>3 162</b>	<b>1 375</b>	<b>979</b>
Finansiella poster	40	24	13	9
<b>Resultat efter finansiella poster</b>	<b>-739</b>	<b>3 186</b>	<b>1 388</b>	<b>988</b>
Årets skatt	-49	-1 143	-48	-418
<b>Resultat efter skatt</b>	<b>-787</b>	<b>2 043</b>	<b>1 340</b>	<b>570</b>
<b>Övrigt totalresultat</b>	<b>0</b>	<b>0</b>	<b>0</b>	<b>0</b>
<b>Summa totalresultat för året</b>	<b>-787</b>	<b>2 043</b>	<b>1 340</b>	<b>570</b>
<b>Resultat per aktie</b>				
Resultat per aktie före utspädning	-0,11 kr	0,27 kr	0,18 kr	0,08 kr
Resultat per aktie efter utspädning	-0,11 kr	0,27 kr	0,18 kr	0,08 kr





## Redovisningsprinciper

Precios koncernredovisning baseras på International Financial Reporting Standards (IFRS) sådana de antagits av EU. Koncernens delårsrapport har upprättats i enlighet med IAS 34 Delårsrapportering och Årsredovisningslagen. Delårsrapporten för moderbolaget har upprättats i enlighet med Årsredovisningslagen och Rådet för Finansiell Rapportering rekommendation RFR 2 Redovisning i juridiska personer.

Ändrade eller nya standarder, tolkningar samt uttalanden från normgivande organ för IFRS inom EU som trätt i kraft från 1 januari 2013 har inte haft någon inverkan på koncernens finansiella rapportering. Precio bedömer att EU:s antagande av IFRS 10 och IFRS12 som gäller för räkenskapsår som påbörjas från och med den 1 januari 2013 inte föranleder några ändrade eller utökade upplysningskrav i de finansiella rapporter som företaget offentliggör.

Koncernens och moderbolagets goodwill i balansräkningarna.

Trots att Precios rörelse nästan uteslutande bedrivs i moderbolaget redovisar koncernen och moderbolaget rörelseresultat som skiljer sig från varandra. I dotterföretagen finns vissa intäkter och kostnader men den huvudsakliga orsaken till skillnader i resultat mellan moderbolaget och koncernen ligger i att den finansiella rapporteringen styrs av delvis olika regelverk vilket redogörs för ovan. För Precios del innebär skillnaderna i regelverk att den goodwill som moderbolaget förvärvade år 2005 skrivs av fortlöpande i moderbolaget med en nyttjandeperiod om 20 år. I koncernen sker ingen sådan systematisk avskrivning utan minst en gång årligen sker en prövning av värdet på goodwillposten i en s.k. impairment test. Om en sådan visar att det redovisade värdet överstiger det värde på rörelsens tillgångar som framräknas vid nedskrivningsprövningen ska en nedskrivning av värdet på goodwill göras i koncernen. I annat fall sker ingen förändring av värdet i koncernens balansräkning. Den årliga avskrivningen av goodwill i moderbolaget är 1 803 tkr dvs per kvartal 451 tkr.

Vid upprättande av koncernens och moderbolagets delårsrapport har i övrigt samma redovisningsprinciper och beräkningsmetoder använts som vid upprättande av Precios årsredovisning för 2012. Redogörelse för dessa lämnas på sidan 18-19 i denna årsredovisning.

Läsare som önskar ta del av redovisningsprinciper i årsredovisningen för 2012 kan hämta dessa från Precios hemsida [www.precio.se](http://www.precio.se) eller rekvirera från bolaget under adress Precio Systemutveckling AB, Fabriksgatan 24, 702 23 Örebro.