

PRECIO SYSTEMUTVECKLING AB (publ)

KVARTALSRAPPORT januari - mars 2013

- Nettoomsättningen uppgick till 27,4 mkr (29,6).
- Rörelseresultatet (EBITA) blev -1,6 mkr (2,8).
- Rörelsemarginalen blev -5,7 % (9,3%).
- Resultat efter skatt blev -1,6 mkr (2,0).
- Poster av engångskaraktär har belastat resultatet med 2,1 mkr.
- Vinst per aktie efter skatt blev -0,22 Kr (0,26).
- Föreslagen utdelning till årsstämma 0,25 Kr per aktie.
- Utökat partnerskap med Microsoft.
- Christer Johansson ny verkställande direktör från 1 juni 2013
- Prognosen för andra kvartalet visar en påtaglig resultatförbättring jämfört med kvartal 1 2013 och prognosen för hela räkenskapsåret 2013 indikerar vinst.



Precio Örebro
Fabriksgatan 24
702 23 Örebro
Tfn: 0771-44 00 80
Fax: 019-678 32 48

Precio Stockholm
Sveavägen 165
113 46 Stockholm
Tfn: 0771-44 00 80

Precio Eskilstuna
Rademachergatan 1
632 20 Eskilstuna
Tfn: 0771-44 00 80

Precio Borlänge
Sveagränd 1
784 33 Borlänge
Tfn: 0771-44 00 80

Precio Göteborg
Gårdatorget 2
412 50 Göteborg
Tfn: 0771-44 00 80

Precio Västerås
Pilgatan 25
721 30 Västerås
Tfn: 0771-44 00 88

Precio är ett konsult- och systemutvecklingsföretag drygt med 100 medarbetare i Borlänge, Göteborg, Örebro, Eskilstuna, Stockholm, Västerås och Ho Chi Minh City i Vietnam. Företaget är listat på NASDAQ OMX First North Premier. Thenberg & Kinde Fondkommision är bolagets Certified Adviser. Precio utvecklar skräddarsydda IT-lösningar där förståelse för kundens verksamhet är en lika viktig utgångspunkt som teknik. På så sätt skapar vi affärsnytta, kostnadseffektivitet och verkligt värde för våra kunder. Precio har också lång erfarenhet av rådgivning och projektledning inom IT-området och erbjuder ett komplett utbud av tjänster inom bland annat informationshantering, integration och BI i form av specialisttjänster samt funktions- och förvaltningsåtaganden. Precio är Microsoft Gold Partner inom området Collaboration and Content. Inom områdena Application Development, Business Intelligence och Application

Integration är Precio Microsoft Silver Partner. Precio är också Microsoft Cloud Accelerate Partner och Windows Azure Circle Partner.

Företagets webbplats nås på www.precio.se

VD har ordet

Årets första kvartal har präglats av vårt fokus på att komma till rätta med det besvärliga utgångsläge vi hade med oss i Mälardalsregionen från föregående år. Under slutet av februari och under mars har situationen förbättrats men regionalt har vår marknad inte helt återställts ännu även om vi ser positiva tendenser med ett antal kundprojekt under uppstart. I övriga regioner har efterfrågan varit fortsatt tillfredsställande och speciellt i Stockholm. Inom specifika lösningsområden såsom informationshantering baserat på SharePoint har vi en stark utveckling.

Fokus är naturligtvis att åter komma i balans regionalt och det är vår förhoppning att uppdragsnivå och debiteringsgrad ska återställas under andra kvartalet 2013.


Som framgår av resultaträkningarna redovisar vi ett påtagligt svagt resultat för det första kvartalet. Även om kvartalet belastas med betydande kostnader av engångskaraktär är inte styrelsen och jag nöjda med den svaga intjäningen. Vi har emellertid vidtagit åtgärder för att förbättra läget inför kommande kvartal. Dessa åtgärder berör såväl vårt tjänsteutbud som rörelsens kostnader. Vi ser också ett förbättrat sysselsättningsläge och en mer tillfredsställande ordersituation i dag än vid årets ingång.

Arbetet med att stärka vår säljkraft och förbättra vårt utbud och erbjudanden har fortsatt där vi bl.a. har förstärkt med en ytterligare medarbetare fr.o.m. mars. Vi kommer under resten av året, med början i april, att genomföra och medverka i ett antal marknadsaktiviteter tillsammans med Microsoft i samband lanseringar av SharePoint 2013 samt Office365. Vi har även förnyat vårt partnerskap med Microsoft för 2013 med oförändrad status som bl.a. Gold Partner.

Men framförallt har vi har såväl nationellt som internationellt påbörjat bearbetningen av NGO marknaden (intresse- och ideella organisationer) med vår lösning för ärendehantering i SharePoint. Mycket glädjande fick vi i mars det stora förtroendet att under 2013 leverera vår verksamhetslösning till det svenska biståndsorganet Diakonia. Vi ser beställningen som ett ytterligare bevis på att vårt erbjudande och vår kompetens inom NGO är efterfrågad och konkurrenskraftig.

Under kvartalet har vi även fått tilldelning till ett nytt ramavtal med Trafikverket avseende "Konsulttjänster Datasamordning", avtalet sträcker sig över 2år. Därutöver är vi förnärvarande aktiva i inte mindre än 9 st ramavtals-upphandlingar.

Etableringen av Precios kontor i Ho Chi Minh City i Vietnam har under kvartalet gått enligt plan. I början av mars välkomnade vi våra första sju medarbetare. Under april - juni arbetar de vid vårt kontor i Stockholm för att därefter fortsätta i Vietnam. Denna satsning är givetvis förenad med viss affärsrisk men vi har på olika sätt kunnat begränsa den genom samarbete med andra. Vi har också rekryterat en ansvarig svensk med lång erfarenhet av att bygga upp IT-verksamhet i Vietnam varför vi sammantaget ser vårt risktagande som begränsat.



Vår främsta utmaning är kortsiktigt att lyckas "gasa och bromsa samtidigt". De tjänsteområden vi investerar i är viktiga långsiktigt och ingenting i det pågående arbetet pekar på att vi inte har möjlighet att nå framgång där, tvärtom och jag är optimistisk inför Precios fortsatta utveckling.

I och med denna rapport lämnar jag mitt uppdrag som verkställande direktör för Precio Systemutveckling den sista maj. Jag är mycket glad över att min tidigare kollega Christer Johansson har accepterat styrelsens erbjudande om att bli företagets nye verkställande direktör. Jag riktar ett enormt stort tack till alla medarbetare på Precio för deras enastående arbetsinsatser, kompetens och engagemang som tillsammans med styrelsens förtroende gett mig möjligheten att få leda Precio under dryga fem år.

Stockholm den 25 april 2013

Per Melin



Kvartalet i sammandrag

Intäkterna uppgick under det första kvartalet 2013 till 27,4 mkr (29,6).

Rörelseresultatet uppgick till -1,7 Mkr (2,7) under kvartalet. Poster av engångskaraktär har belastat resultatet med 2,1 mkr.

I rörelseresultatet för kvartalet ingår avskrivningar med totalt 0,3 mkr (0,3),

Resultatet efter finansnetto uppgick till -1,7 mkr (2,7).

Kvartalet har präglats av en något lägre beläggning jämfört första kvartalet 2012 och företaget har därför vidtagit åtgärder som förbättrar beläggningsgraden under kvartal 2.

Rörelsekostnaderna var högre jämfört med samma kvartal 2012 beroende på poster av engångskaraktär med 2,1 mkr. En kalendereffekt med två färre arbetsdagar och större semesteruttåg jämfört med samma kvartal 2012 har negativt påverkat intäkterna.

Investeringar

Investeringar har gjorts under kvartalet med 26 tkr jämfört med 544 tkr under samma kvartal 2012. Företaget står heller inte inför några väsentliga investeringsbehov under resten av räkenskapsåret.

Likviditet och finansiell ställning

Kvartalets kassaflöde från den löpande verksamheten inklusive förändringar i rörelsekapital, blev på koncernnivå, 3,0 mkr (2,5).

Totalt kassaflöde blev under kvartalet 3,0 mkr (0,0). Likvida medel uppgick på balansdagen 31 mars 2013 till 13,1 mkr, jämfört med 10,1 mkr vid räkenskapsårets ingång.


Det egna kapitalet uppgick per 31 mars 2013 till 69,0 mkr, jämfört med 70,7 mkr vid räkenskapsårets ingång.

Soliditeten uppgick på balansdagen till 78 % jämfört med 81 % vid årets ingång.

PRECIOS aktie

Precios B-aktie är listad på NASDAQ OMX First North Premier.

Remium AB är likviditetsgarant för Precios B-aktie. Thenberg & Kinde



Fondkommission är bolagets Certified Adviser enligt NASDAQ OMX First Norths krav.

Antalet utestående aktier vid räkenskapsperiodens utgång var 7 468 267 av det totala antalet aktier är 20 000 A-aktier. Antalet aktieägare var vid periodens utgång 1 304.

Bolaget har utestående teckningsoptioner som har emitterats till anställda inom Precio-koncernen. Antal utestående optioner uppgår till 78 473 stycken som ger de anställda möjlighet att fram till och med den 31 mars 2014 teckna lika många B-aktier till en teckningskurs på 6,25 Kr. Utspädningseffekten om samtliga optioner utnyttjas motsvarar 1 procent av totalt antal utestående aktier.

Styrelsen föreslår en utdelning på 0,25 kronor per aktie för aktieägarna att ta ställning till på årsstämman den 25 april 2013.

Vid årsstämman den 25 april 2013 lägger styrelsen fram ett förslag om att stämman bemyndigar styrelsen att emittera upp till 800 000 aktier med avvikelse från aktieägarnas företrädesrätt. Detta bemyndigande föreslås gälla till årsstämman 2014.


Verksamheten

Precio är ett konsult- och systemutvecklingsföretag drygt 100 medarbetare i Borlänge, Göteborg, Örebro, Eskilstuna, Stockholm, Västerås och Ho Chi Minh City i Vietnam. Företaget är listat på NASDAQ OMX First North Premier.

Precio utvecklar skraddarsydda IT-lösningar där förståelse för kundens verksamhet är en lika viktig utgångspunkt som teknik. På så sätt skapar vi affärsnytta, kostnadseffektivitet och verkligt värde för våra kunder. Precio har också lång erfarenhet av rådgivning och projektledning inom IT-området och erbjuder ett komplett utbud av tjänster inom bland annat informationshantering, integration och BI i form av specialisttjänster samt funktions- och förvaltningsåtaganden.

Precio är Microsoft Gold Partner inom området Collaboration and Content. Inom områdena Application Development, Business Intelligence och Application Integration är Precio Microsoft Silver Partner. Precio är också Microsoft Cloud Accelerate Partner och Windows Azure Circle Partner.

Precios verksamhet har bedrivits från företagets kontor i Borlänge, Eskilstuna, Göteborg, Stockholm, Västerås, Örebro och Ho Chi Minh City i Vietnam.



Företagets kunder utgörs av större företag och organisationer samt inom den offentliga sektorn. Uppdragsgivare inom den offentliga sektorn står för drygt hälften av Precios försäljning och de största kunderna är statliga verk och myndigheter, samt större företag.

Segment

Företagets rörelse bedrivs vid kontor på sex orter i Sverige. Integrationen och resursutbytet mellan kontoren är så omfattande att kriterierna för att redovisa segment inte är uppfyllda.

Medarbetare och organisation

Vid utgången av kvartalet var totalt 107 personer anställda inom Preciokoncernen och vid årets ingång 104 anställda. Medelantal anställda har varit 102.

Styrelse och ledning

Vid årsstämman den 3 maj 2012 omvaldes, för tiden intill nästa årsstämma har hållits, ledamöterna Kjell Sandin, Joakim Alkman, Ove Larsson, Björn Pettersson och Anders Tufvesson. Till ordförande för utsågs Björn Pettersson. Till årsstämman den 25 april 2013 föreslår valberedningen omval av samtliga ledamöter samt nyval av Christer Johansson.

Per Melin är sedan 2008 bolagets verkställande direktör. Verkställande direktören frånträder sitt uppdrag den 31 maj 2013. Styrelsen har till ny verkställande direktör utsett Christer Johansson som tillträder befattningen den 1 juni 2013.

Företagets ledningsgrupp utgörs av verkställande direktören, ekonomichefen och ytterligare 7 ledande befattningshavare.

Marknad och framtidsutsikter

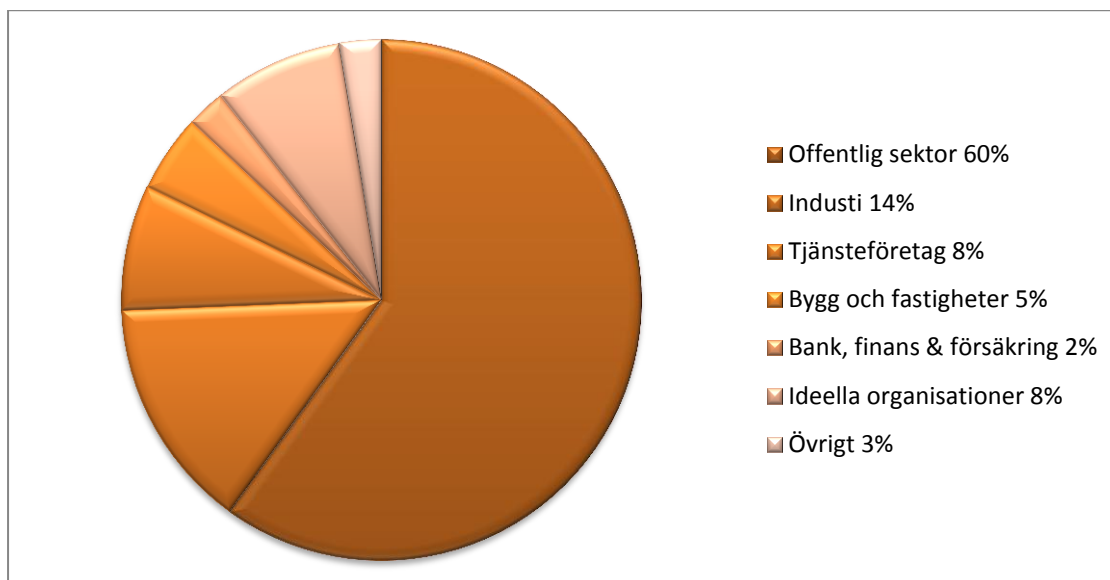
Trots en viss försvagning i sysselsättningen som återspeglas i lägre omsättning för första kvartalet 2013 jämfört med sista kvartalet 2012 ser styrelsen och VD positivt på företagets framtidsutsikter på såväl kort som längre sikt.

Precio Systemutveckling är mycket väl positionerat både i fråga om sitt tjänsteutbud och i fråga om kundstruktur. Förtaget ser också en förbättring i sysselsättningsläget under andra kvartalet med minskad ledig kapacitet.

En viktig order har tecknats med Diakonia om leverans av ett nytt verksamhetssystem. Lösningen som utvecklas i SharePoint bygger vidare på de kunskaper och erfarenheter Precio fått i tidigare uppdrag för brittiska Röda Korset, Rädda Barnen och Svenska Kyrkan. Härigenom förstärks Precios ställning inom NGO-sektorn (Non Governmental Organisations). Efterfrågesituationen ser i övrigt tillfredsställande ut och vi förutser ett bra

kapacitetsutnyttjande under resten av året baserat på långa resursuppdrag och bra struktur i projektuppdrag.

Försäljningen under det gångna kvartalet fördelade sig på följande sätt:



Risker och osäkerhetsfaktorer


Precios väsentliga affärsrisker består av sjunkande timpriser och minskad efterfrågan på konsulttjänster samt svårigheten att attrahera och behålla kompetent personal.

Den makroekonomiska situationen med en svag och osäker konjunkturutveckling påverkar även Precio men ett något ljusare efterfrågesituation kan konstateras jämfört med när förra rapporten lämnades den 15 februari 2013.

I övrigt har ingen förändring skett vad gäller väsentliga risker och osäkerhetsfaktorer sedan senast lämnad årsredovisning för 2012 varför vi hänvisar till den redogörelse som där lämnats på sidan 5.

Moderbolaget

Moderbolagets omsättning under kvartalet uppgick till 27,4 mkr (29,6). Kvartalets rörelseresultat uppgick till -2,2 mkr (2,2).



I princip bedrivs hela koncernens verksamhet i moderbolaget. Skillnaderna mellan koncernens och moderbolagets redovisning beror främst på skillnader i reglerna för hur goodwill skall redovisas.

Stockholm den 25 april 2013

Per Melin
Verkställande direktör
Precio Systemutveckling AB (publ)
Org.nr. 556347-2926

Denna delårsrapport har inte varit föremål för granskning av bolagets revisor.

Kommande rapporteringstillfällen

Kvartalsrapport april– juni 2013:	28 augusti 2013
Kvartalsrapport juli– september 2013:	23 oktober 2013

Årsstämma för räkenskapsåret 2012 hålls på bolagets kontor i Stockholm samma dag som denna rapport offentliggörs.

Bolagets årsredovisning för 2012 och tidigare år finns för nedladdning på bolagets webbplats www.precio.se eller kan rekvireras från bolaget under adress, Fabriksgatan 24, 702 23 Örebro.

Koncernens resultaträkningar i sammandrag, Tkr

	Jan-mar 2013	Jan-mar 2012
Nettoomsättning	27 380	29 587
Rörelsekostnader	-28 804	-26 661
Avskrivningar på materiella anläggningstillgångar	-148	-168
Rörelseresultat (EBITA)	-1 572	2 758
Avskrivningar på immateriella anläggningstillgångar	-102	-60
Rörelseresultat (EBIT)	-1 674	2 698
Finansiella poster	20	14
Resultat efter finansiella poster	-1 654	2 712
Årets skatt	20	-745
Resultat efter skatt	-1 634	1 967
Övrigt totalresultat	0	0
Summa totalresultat för året	-1 634	1 967
Resultat per aktie		
Resultat per aktie före utspädning, kr	-0,22	0,26
Resultat per aktie efter utspädning, kr	-0,22	0,26

**Koncernens balansräkningar i
sammandrag, Tkr****2013-03-31****2012-03-31****2012-12-31****Tillgångar***Anläggningstillgångar:*

Goodwill	43 641	43 641	43 641
Övriga immateriella anläggningstillgångar	1 103	1 882	1 218
Materiella anläggningstillgångar	1 922	2 011	2 044
Summa anläggningstillgångar	46 667	47 534	46 902

Omsättningstillgångar:

Kundfordringar	22 863	28 023	26 687
Övriga fordringar	6 094	7 307	4 049
Kassa och bank	13 097	9 023	10 124
Summa omsättningstillgångar	42 055	44 353	40 860

Summa tillgångar**88 722****91 887****87 762****Eget kapital och skulder***Eget kapital:*

Aktiekapital	9 335	9 331	9 335
Reserver och balanserade vinstmedel	61 329	61 056	57 365
Årets resultat	-1 634	1 967	3 956
Summa eget kapital	69 030	72 354	70 656

Långfristiga skulder

45

204

61

Kortfristiga skulder

19 646

19 329

17 044

Summa eget kapital och skulder**88 722****91 887****87 762**

Koncernens egna kapital i sammandrag, Tkr	Balanserade			Årets	Summa
	Aktiekapital	Reserver	vinstmedel	vinst	
Ingående eget kapital 1 januari 2012	9 311	40 021	15 496	5 529	70 357
<i>Förändring i eget kapital Januari - mars 2012</i>					
Periodens totalresultat	0	0	0	1 967	1 967
Återföring av temporär nedsättning	20	0	0	0	20
Incitamentsprogram	0	10	0	0	10
Utgående eget kapital 31 mars 2012	9 331	40 031	15 496	7 496	72 354
<i>Förändring i eget kapital April - december 2012</i>					
Periodens totalresultat	0	0	0	1 989	1 989
Omföring av föregående års vinst	0	0	5 529	-5 529	0
Lämnad utdelning	0	0	-3 732	0	-3 732
Nyemission	4	19	0	0	23
Incitamentsprogram	0	22	0	0	22
Utgående eget kapital 31 december 2012	9 335	40 072	17 293	3 956	70 656
<i>Förändring i eget kapital Januari - mars 2013</i>					
Periodens totalresultat	0	0	0	-1 634	-1 634
Omföring av föregående års vinst			3 956	-3 956	0
Incitamentsprogram	0	8	0	0	8
Utgående eget kapital 31 mars 2013	9 335	40 080	21 249	-1 634	69 030

Koncernens kassaflöde i sammandrag, Tkr	Jan-mar 2013	Jan-mar 2012
Kassaflöde från löpande verksamheten	-2 524	2 208
Förändring av rörelsekapital	5 543	330
Kassaflöde från investeringsverksamheten	-26	-544
Kassaflöde från finansieringsverksamheten	-19	-55
Förändring av likvida medel	2 973	1 939
Likvida medel vid årets början	10 124	7 084
Likvida medel vid periodens slut	13 097	9 023

Nyckeltal för koncernen

	2013-03-31	2012-03-31
Soliditet	77,8%	78,7%
Kassalikviditet	214,1%	229,5%
Räntabilitet på totalt kapital	-7,4%	12,1%
Räntabilitet på sysselsatt kapital	-9,4%	15,3%
Räntabilitet på eget kapital efter skatt	-9,4%	11,0%
Rörelsemarginal kvartalet (EBITA)	-5,7%	9,3%
Antal anställda vid kvartalets slut	107	104

Data per aktie för koncernen

	2013-03-31	2012-03-31
Vinst per aktie före skatt före utspädning, kr -	0,22 kr	0,36 kr
Vinst per aktie efter skatt före utspädning, kr -	0,22 kr	0,26 kr
Vinst per aktie före skatt efter utspädning, kr -	0,22 kr	0,36 kr
Vinst per aktie efter skatt efter utspädning, kr -	0,22 kr	0,26 kr
Eget kapital per aktie, kr	9,24 kr	9,69 kr
Utestående antal aktier före utspädning	7 468 267	7 464 598
Utestående antal aktier efter utspädning	7 546 740	7 548 206
Genomsnittligt antal aktier före utspädning	7 468 267	7 464 598
Genomsnittligt antal aktier efter utspädning	7 546 740	7 548 206

Definitioner:

Räntabilitet på totalt kapital = (Resultat efter finansiella poster + Räntekostnader) / Genomsnittligt kapital

Räntabilitet på eget kapital = Resultat efter skatt / Genomsnittligt eget kapital

Vinst per aktie, kr = Årets resultat före skatt / Antal aktier

Vinst per aktie efter skatt, kr = Årets resultat efter skatt / Antal aktier

Eget kapital per aktie, kr = Eget kapital / Antal aktier

Moderbolagets resultaträkningar i sammandrag, Tkr	Jan-mar 2013	Jan-mar 2012
Nettoomsättning	27 380	29 587
Rörelsekostnader	-28 889	-26 725
Avskrivningar på materiella anläggningstillgångar	-93	-168
Rörelseresultat (EBITA)	-1 602	2 694
Avskrivningar på immateriella anläggningstillgångar	-553	-511
Rörelseresultat (EBIT)	-2 155	2 183
Finansnetto	27	15
Resultat efter finansiella poster	-2 127	2 198
Årets skatt	0	-725
Resultat efter skatt	-2 127	1 473
Övrigt totalresultat	0	0
Summa totalresultat för året	-2 127	1 473
Resultat per aktie		
Resultat per aktie före utspädning	-0,28	0,20
Resultat per aktie efter utspädning	-0,28	0,20

Moderbolagets balansräkningar i sammandrag, Tkr 2013-03-31 2012-03-31 2012-12-31

Tillgångar

Anläggningstillgångar:

Goodwill	22 666	24 469	23 117
Övriga immateriella anläggningstillgångar	1 103	1 378	1 218
Materiella anläggningstillgångar	1 922	2 011	1 989
Aktier i dotterföretag	1 100	1 100	1 100
Summa anläggningstillgångar	26 792	28 958	27 424

Omsättningstillgångar:

Kundfordringar	22 863	28 023	22 863
Övriga fordringar	5 638	7 219	7 950
Kassa och bank	12 492	8 421	9 432
Summa omsättningstillgångar	40 994	43 663	40 245

Summa tillgångar

67 786 72 621 67 668

Eget kapital och skulder

Eget kapital:

Aktiekapital	9 335	9 331	9 335
Reserver och balanserade vinstmedel	38 406	42 380	38 666
Årets resultat	0	1 473	1 867
Summa eget kapital	47 741	53 184	49 868

Obeskattade reserver 462 0 462

Långfristiga skulder - - -

Kortfristiga skulder 19 582 19 437 17 337

Summa eget kapital och skulder

67 786 72 621 67 668



Redovisningsprinciper

Precios koncernredovisning baseras på International Financial Reporting Standards (IFRS) sådana de antagits av EU. Koncernens delårsrapport har upprättats i enlighet med IAS 34 Delårsrapportering och Årsredovisningslagen. Delårsrapporten för moderbolaget har upprättats i enlighet med Årsredovisningslagen och Rådet för Finansiell Rapportering rekommendation RFR 2 Redovisning i juridiska personer.

Ändrade eller nya standarder, tolkningar samt uttalanden från normgivande organ för IFRS inom EU som trätt i kraft från 1 januari 2013 har inte haft någon inverkan på koncernens finansiella rapportering. Precio bedömer att EU:s antagande av IFRS 10 och IFRS12 som gäller för räkenskapsår som påbörjas från och med den 1 januari 2013 inte föranleder några ändrade eller utökade upplysningskrav i de finansiella rapporter som företaget offentliggör.

Koncernens och moderbolagets goodwill i balansräkningarna.

Trots att Precios rörelse nästan uteslutande bedrivs i moderbolaget redovisar koncernen och moderbolaget rörelseresultat som skiljer sig från varandra. I dotterföretagen finns vissa intäkter och kostnader men den huvudsakliga orsaken till skillnader i resultat mellan moderbolaget och koncernen ligger i att den finansiella rapporteringen styrs av delvis olika regelverk vilket redogörs för ovan. För Precios del innebär skillnaderna i regelverk att den goodwill som moderbolaget förvärvade år 2005 skrivs av fortlöpande i moderbolaget med en nyttjandeperiod om 20 år. I koncernen sker ingen sådan systematisk avskrivning utan minst en gång årligen sker en prövning av värdet på goodwillposten i en s.k. impairment test. Om en sådan visar att det redovisade värdet överstiger det värde på rörelsens tillgångar som framräknas vid nedskrivningsprövningen ska en nedskrivning av värdet på goodwill göras i koncernen. I annat fall sker ingen förändring av värdet i koncernens balansräkning. Den årliga avskrivningen av goodwill i moderbolaget är 1 803 tkr dvs per kvartal 451 tkr.

Vid upprättande av koncernens och moderbolagets delårsrapport har i övrigt samma redovisningsprinciper och beräkningsmetoder använts som vid upprättande av Precios årsredovisning för 2012. Redogörelse för dessa lämnas på sidan 18-19 i denna årsredovisning.

Läsare som önskar ta del av redovisningsprinciper i årsredovisningen för 2012 kan hämta dessa från Precios hemsida www.precio.se eller rekvirera från bolaget under adress Precio Systemutveckling AB, Fabriksgatan 24, 702 23 Örebro.